



**LDB**  
EMPRESAS

**LIMEIRA - CONSOLIDADO**  
OUTUBRO 2023



Prezados Senhores,

Este documento tem por objetivo apresentar as principais características e informações referente a sua carteira de investimentos, na intenção de ajudá-lo na tomada de decisão e acompanhamento da mesma.

As informações contidas neste documento se destinam somente à orientação de caráter geral e fornecimento de informações sobre o tema de interesse. Nossos estudos são baseados em informações disponíveis ao público, consideradas confiáveis na data de publicação. Dado que as opiniões nascem de julgamentos e estimativas, estão sujeitas a mudanças. Nossos relatórios não representam oferta de negociação de valores mobiliários ou outros instrumentos financeiros.

Informações adicionais sobre quaisquer empresas, valores mobiliários ou outros instrumentos financeiros podem ser obtidas mediante solicitação.

O presente relatório apresenta todas as informações e índices disponíveis até o dia 31.10.2023.

Não é permitido a divulgação e a utilização deste e de seu respectivo conteúdo por pessoas não autorizadas pela LDB CONSULTORIA FINANCEIRA.

Permanecemos à disposição para quaisquer esclarecimentos que se fizerem necessários e muito obrigado,

Equipe LDB Empresas.

EXTRATO CONSOLIDADO DE ATIVOS

Posição de Ativos e Enquadramento

RENDA FIXA

87,74%

Artigo 7º I, Alínea b (Fundos 100% Títulos Públicos)

Gestor	Admin.	Ativo	Volatilid. a.a. (%)	Rentabilidade (%)			Valor (R\$)	% Carteira	PL do Fundo	% Fundo
				Dia	Mês	Ano				
SICREDI	SICREDI	SICREDI - FI RF LIQUIDEZ EMPRESARIAL REFERENCIADO DI	0,04	0,05	0,96	11,01	587.266,81	0,08	1.956.756.289,21	0,03
BB	BB	BB PREV RF ALOCAÇÃO ATIVA RETORNO TOTAL FIC FI	2,25	0,04	0,85	12,67	21.575.363,20	2,78	6.082.622.569,66	0,35
BB	BB	BB PREV RF IRF M	3,37	0,05	0,35	11,64	27.373.521,81	3,53	3.620.971.555,98	0,76
CAIXA DTVM	CEF	FI CAIXA BRASIL 2024 IV TÍTULOS PÚBLICOS RF	1,80	0,05	0,44	9,29	30.679.720,46	3,95	3.808.125.905,80	0,81
BB	BB	BB PREV RF IMA B TÍTULOS PÚBLICOS FI	5,16	-0,08	-0,67	9,82	81.617.792,55	10,52	5.052.854.726,15	1,62
CAIXA DTVM	CEF	FI CAIXA BRASIL IMA B TÍTULOS PÚBLICOS RF LP	5,19	-0,09	-0,66	9,92	29.451.654,61	3,79	5.036.600.197,80	0,58
CAIXA DTVM	CEF	FI CAIXA BRASIL IRF M 1 TÍTULOS PÚBLICOS RF	0,37	0,06	0,94	10,95	58.137.589,69	7,49	7.795.296.699,71	0,75
CAIXA DTVM	CEF	FI CAIXA BRASIL IMA B 5 TÍTULOS PÚBLICOS RF LP	2,31	-0,02	-0,32	8,44	59.973.977,81	7,73	7.787.487.970,57	0,77
BB	BB	BB PREV RF IDKA2	2,36	-0,01	-0,33	8,23	3.290.542,00	0,42	5.824.441.376,72	0,06
SANTANDER	SANTANDER	SANTANDER RF IMA-B PREMIUM FIC FI LONGO PR	5,19	-0,08	-0,68	9,83	27.563.015,96	3,55	470.057.493,05	5,86
CAIXA DTVM	CEF	FI CAIXA BRASIL IRF-M 1+ TITULOS PÚBLICOS RF LP	4,95	0,04	0,09	12,66	87.475.816,87	11,27	1.646.050.653,70	5,31
CAIXA DTVM	CEF	FI CAIXA BRASIL IDKA IPCA 2A TÍTULOS PÚBLICOS RF LP	2,41	-0,01	-0,29	8,48	36.832.626,11	4,75	5.184.421.071,28	0,71
CAIXA DTVM	CEF	FI CAIXA BRASIL IRF-M TÍTULOS PÚBLICOS RF LP	3,34	0,05	0,35	11,88	2.741.464,35	0,35	2.161.431.244,75	0,13
BB	BB	BB PREV RF VII	0,02	0,05	0,98	10,79	532.365,04	0,07	49.730.198,24	1,07
BB	BB	BB PREVIDENCIARIO RF TIT PUB X FI	1,80	0,05	0,43	9,26	303.839,06	0,04	211.609.878,58	0,14
CAIXA DTVM	CEF	FIC DE FI CAIXA BRASIL GESTÃO ESTRATÉGICA RF	1,50	0,01	0,26	10,64	26.640.829,19	3,43	5.136.324.306,86	0,52
SANTANDER	SANTANDER	SANTANDER FI IMA-B 5 TOP RENDA FIXA LP	2,32	-0,02	-0,34	8,26	26.895.108,10	3,47	585.253.783,79	4,60
<b>Sub-total Artigo 7º I, Alínea b</b>			<b>2,79</b>	<b>-0,00</b>	<b>-0,04</b>	<b>9,03</b>	<b>521.672.493,62</b>	<b>67,21</b>		

Artigo 7º III, Alínea a (Fundos Renda Fixa)

Gestor	Admin.	Ativo	Volatilid. a.a. (%)	Rentabilidade (%)			Valor (R\$)	% Carteira	PL do Fundo	% Fundo
				Dia	Mês	Ano				
CAIXA DTVM	CEF	FI CAIXA BRASIL MATRIZ RENDA FI	0,09	0,05	0,99	11,24	112.918.754,05	14,55	5.784.928.154,82	1,95

EXTRATO CONSOLIDADO DE ATIVOS

Gestor	Admin.	Ativo	Volatilid. a.a. (%)	Rentabilidade (%)			Valor (R\$)	% Carteira	PL do Fundo	% Fundo
				Dia	Mês	Ano				
SANTANDER	SANTANDER	SANTANDER RF REF DI INSTITUCIONAL PREMIUM FIC FI	0,10	0,05	1,01	11,23	5.097.778,40	0,66	2.862.461.637,51	0,18
BB	BB	BB INSTITUCIONAL FI RF	0,26	0,05	1,02	10,56	22.283.319,31	2,87	2.003.139.242,45	1,11
<b>Sub-total Artigo 7º III, Alínea a</b>			<b>0,12</b>	<b>0,05</b>	<b>1,00</b>	<b>10,95</b>	<b>140.299.851,76</b>	<b>18,08</b>		

Artigo 7º V, Alínea a (FIDC Cota Sênior)

Gestor	Admin.	Ativo	Volatilid. a.a. (%)	Rentabilidade (%)			Valor (R\$)	% Carteira	PL do Fundo	% Fundo
				Dia	Mês	Ano				
GENIAL	RJI	INCENTIVO FIDC MULTISSETORIAL I	16,27	-0,66	-0,66	-6,57	437.796,51	0,06	6.322.820,60	6,92
GRAPHEN	RJI	LEME MULTISSETORIAL IPCA FIDC	1,20	-0,45	-0,45	-2,62	1.334.567,00	0,17	72.580.615,49	1,84
<b>Sub-total Artigo 7º V, Alínea a</b>			<b>4,37</b>	<b>-0,50</b>	<b>-0,50</b>	<b>-3,41</b>	<b>1.772.363,51</b>	<b>0,23</b>		

Artigo 7º V, Alínea b (FI RF - Crédito Privado)

Gestor	Admin.	Ativo	Volatilid. a.a. (%)	Rentabilidade (%)			Valor (R\$)	% Carteira	PL do Fundo	% Fundo
				Dia	Mês	Ano				
BB	BB	BB PREV RF CRÉDITO PRIVADO IPCA III FI	1,91	0,01	-0,03	9,19	7.362.992,06	0,95	306.949.686,44	2,40
CAIXA DTVM	CEF	FI CAIXA BRASIL IPCA XVI RF CRÉDITO PRIVADO	2,36	-0,03	-0,31	8,89	9.902.906,42	1,28	219.428.689,69	4,51
<b>Sub-total Artigo 7º V, Alínea b</b>			<b>2,14</b>	<b>-0,01</b>	<b>-0,19</b>	<b>9,02</b>	<b>17.265.898,48</b>	<b>2,22</b>		
<b>Renda Fixa</b>			<b>1,97</b>	<b>0,00</b>	<b>0,16</b>	<b>9,31</b>	<b>681.010.607,37</b>	<b>87,74</b>		

EXTRATO CONSOLIDADO DE ATIVOS

RENDA VARIÁVEL

8,78%

Artigo 8º I (Fundos de Ações)

Gestor	Admin.	Ativo	Volatilid. a.a. (%)	Rentabilidade (%)			Valor (R\$)	% Carteira	PL do Fundo	% Fundo
				Dia	Mês	Ano				
BB	BB	BB AÇÕES SELEÇÃO FATORIAL FIC DE FI	18,61	0,31	-2,90	1,40	2.720.795,78	0,35	1.302.352.358,50	0,21
AZ QUEST	BEM	AZ QUEST ACOES FIC FIA	17,52	0,30	-5,18	-0,26	1.744.229,53	0,22	226.866.544,20	0,77
XP	SANTANDER	XP INVESTOR FI DE ACOES	18,33	0,81	-3,93	6,60	10.179.693,68	1,31	189.542.320,56	5,37
GUEPARDO	GUEPARDO	GUEPARDO AÇÕES INSTITUCIONAL FI DE AÇÕES	20,91	0,07	-3,10	21,01	9.294.162,92	1,20	1.274.901.044,75	0,73
BB	BB	BB AÇÕES GOVERNANÇA FI	18,92	0,41	-3,61	1,59	16.455.583,92	2,12	730.788.793,77	2,25
BTG PACTUAL	BTG PACTUAL	BTG PACTUAL ABSOLUTO INSTITUCIONAL FIQ FIA	18,85	0,78	-3,86	-1,30	2.362.096,84	0,30	1.324.423.181,38	0,18
NAVI	BEM	NAVI INSTITUCIONAL FIC DE FIA	17,89	0,55	-2,97	2,10	2.727.285,95	0,35	613.937.709,09	0,44
CAIXA DTVM	CEF	FIC FI EM AÇÕES CAIXA EXPERT VINCI VALOR RPPS	19,31	0,44	-3,93	1,34	12.768.090,44	1,65	636.425.761,76	2,01
BB	BB	BB AÇÕES RETORNO TOTAL FIC FI	19,73	0,45	-3,33	-0,10	9.933.480,15	1,28	785.462.483,47	1,26
<b>Sub-total Artigo 8º I</b>			<b>18,24</b>	<b>0,45</b>	<b>-3,61</b>	<b>4,00</b>	<b>68.185.419,21</b>	<b>8,78</b>		
<b>Renda Variável</b>			<b>18,24</b>	<b>0,45</b>	<b>-3,61</b>	<b>4,00</b>	<b>68.185.419,21</b>	<b>8,78</b>		

EXTRATO CONSOLIDADO DE ATIVOS

INVESTIMENTOS NO EXTERIOR

1,01%

Artigo 9º III (Fundos de Ações - BDR Nível I)

Gestor	Admin.	Ativo	Volatilid. a.a. (%)	Rentabilidade (%)			Valor (R\$)	% Carteira	PL do Fundo	% Fundo
				Dia	Mês	Ano				
CAIXA DTVM	CEF	FIA CAIXA INSTITUCIONAL BDR NÍVEL I	20,25	0,45	-1,40	14,42	2.298.908,14	0,30	1.935.277.303,73	0,12
BB	BB	BB AÇÕES ESG GLOBAIS FIC FIA - BDR NÍVEL I	18,61	0,43	-1,66	6,83	5.541.589,69	0,71	607.119.682,04	0,91
<b>Sub-total Artigo 9º III</b>			<b>18,92</b>	<b>0,44</b>	<b>-1,58</b>	<b>8,95</b>	<b>7.840.497,83</b>	<b>1,01</b>		
Investimentos no Exterior			18,92	0,44	-1,58	8,95	7.840.497,83	1,01		

EXTRATO CONSOLIDADO DE ATIVOS

INVESTIMENTOS ESTRUTURADOS

2,02%

Artigo 10º I (Fundos Multimercados)

Gestor	Admin.	Ativo	Volatilid. a.a. (%)	Rentabilidade (%)			Valor (R\$)	% Carteira	PL do Fundo	% Fundo
				Dia	Mês	Ano				
ICATU	BEM	ICATU VANGUARDA IGARATÉ LONG BIASED FI MULTIMERCADO	6,27	0,15	-1,32	-0,09	2.997.438,76	0,39	298.320.561,11	1,00
CAIXA DTVM	CEF	FIC CAIXA ALOCACAO MACRO MULTIMERCADO LP	4,41	0,08	-0,41	7,92	1.334.664,56	0,17	1.436.932.092,12	0,09
CAIXA DTVM	CEF	CAIXA BOLSA AMERICANA FI MULTIMERCADO LP	15,71	0,69	-1,77	15,81	2.321.074,75	0,30	1.452.300.441,47	0,16
<b>Sub-total Artigo 10º I</b>			<b>9,54</b>	<b>0,32</b>	<b>-1,30</b>	<b>13,00</b>	<b>6.653.178,07</b>	<b>0,86</b>		

Artigo 10º II (Fundo de Participação)

Gestor	Admin.	Ativo	Volatilid. a.a. (%)	Rentabilidade (%)			Valor (R\$)	% Carteira	PL do Fundo	% Fundo
				Dia	Mês	Ano				
A5	PLANNER	W7 FIP MULTISTRATÉGIA	0,58	-0,15	-0,15	-1,45	9.031.165,04	1,16	123.137.486,24	7,33
GENIAL	RJI	GERACAO DE ENERGIA FIP MULTISTRATEGIA	0,00	0,00	0,00	0,00	0,00	0,00	0,00	
<b>Sub-total Artigo 10º II</b>			<b>34,39</b>	<b>-0,15</b>	<b>-0,15</b>	<b>-1,45</b>	<b>9.031.165,04</b>	<b>1,16</b>		

<b>Investimentos Estruturados</b>			<b>24,81</b>	<b>0,05</b>	<b>-0,64</b>	<b>2,38</b>	<b>15.684.343,11</b>	<b>2,02</b>		
-----------------------------------	--	--	--------------	-------------	--------------	-------------	----------------------	-------------	--	--

EXTRATO CONSOLIDADO DE ATIVOS

FUNDOS IMOBILIÁRIOS

0,44%

Artigo 11º (Fundo de Investimento Imobiliário)

Gestor	Admin.	Ativo	Volatilid. a.a. (%)	Rentabilidade (%)			Valor (R\$)	% Carteira	PL do Fundo	% Fundo
				Dia	Mês	Ano				
GRAPHEN	ELITE	BR HOTÉIS FII	3,43	0,03	0,03	2,95	1.358.332,64	0,18	131.302.645,64	1,03
GRAPHEN	RJI	HAZ FII	6,33	0,00	0,20	2,36	1.219.915,49	0,16	76.449.042,93	1,60
CADENCE	PLANNER	OSASCO PROPERTIES FII	0,24	-0,06	-0,06	-0,65	871.480,98	0,11	93.794.496,12	0,93
<b>Sub-total Artigo 11º</b>			<b>2,62</b>	<b>-0,01</b>	<b>0,06</b>	<b>1,86</b>	<b>3.449.729,11</b>	<b>0,44</b>		
Fundos Imobiliários			2,62	-0,01	0,06	1,86	3.449.729,11	0,44		
Total			3,18	0,05	-0,22	8,65	776.170.596,63	100,00		



EXTRATO CONSOLIDADO DE ATIVOS

Enquadramento da Carteira

Artigo	Tipo de Ativo	Valor(R\$)	% Carteira	Política de Investimentos				
				Mínimo	Objetivo	Máximo	ALM	Limite Legal
<b>Renda Fixa</b>								
Artigo 7º I, Alínea b	Fundos 100% Títulos Públicos	521.672.493,62	67,21	0,00	28,00	100,00	0,00	100,00
Artigo 7º III, Alínea a	Fundos Renda Fixa	140.299.851,76	18,08	0,00	15,00	60,00	0,00	60,00
Artigo 7º V, Alínea a	FIDC Cota Sênior	1.772.363,51	0,23	0,00	0,50	5,00	0,00	5,00
Artigo 7º V, Alínea b	FI RF - Crédito Privado	17.265.898,48	2,22	0,00	2,50	5,00	0,00	5,00
	<b>Total Renda Fixa</b>	<b>681.010.607,37</b>	<b>87,74</b>					100,00
<b>Renda Variável</b>								
Artigo 8º I	Fundos de Ações	68.185.419,21	8,78	0,00	7,00	30,00	0,00	30,00
	<b>Total Renda Variável</b>	<b>68.185.419,21</b>	<b>8,78</b>					30,00
<b>Investimentos no Exterior</b>								
Artigo 9º III	Fundos de Ações - BDR Nível I	7.840.497,83	1,01	0,00	8,00	10,00	0,00	10,00
	<b>Total Investimentos no Exterior</b>	<b>7.840.497,83</b>	<b>1,01</b>					10,00
<b>Investimentos Estruturados</b>								
Artigo 10º I	Fundos Multimercados	6.653.178,07	0,86	0,00	6,00	10,00	0,00	10,00
Artigo 10º II	Fundo de Participação	9.031.165,04	1,16	0,00	2,00	5,00	0,00	5,00
	<b>Total Investimentos Estruturados</b>	<b>15.684.343,11</b>	<b>2,02</b>					15,00
<b>Fundos Imobiliários</b>								
Artigo 11º	Fundo de Investimento Imobiliário	3.449.729,11	0,44	0,00	1,00	5,00	0,00	5,00
	<b>Total Fundos Imobiliários</b>	<b>3.449.729,11</b>	<b>0,44</b>					5,00
<b>Total</b>		<b>776.170.596,63</b>	<b>100,00</b>					

EXTRATO CONSOLIDADO DE ATIVOS

Rentabilidades por Artigo

Estratégia Indexador	No Mês	No Ano	3 meses	6 meses	12 meses	No Mês(R\$)	No Ano(R\$)
Artigo 7º I, Alínea b % do CDI	-0,04 -4,46	9,03 81,95	0,54 17,05	3,92 59,91	9,32 69,43	-228.536,96	34.462.184,16
Artigo 7º III, Alínea a % do CDI	1,00 99,92	10,95 99,34	3,17 100,99	6,82 104,04	13,35 99,52	1.358.443,01	19.245.964,51
Artigo 7º V, Alínea a % do CDI	-0,50 -50,16	-3,41 -30,96	-1,43 -45,49	-2,49 -38,09	-3,34 -24,90	-8.912,42	-60.892,96
Artigo 7º V, Alínea b % do CDI	-0,19 -19,06	9,02 81,80	0,98 31,10	3,68 56,16	9,70 72,33	-32.887,89	1.428.273,95
Artigo 8º I Var. IBOVESPA p.p.	-3,61 -0,67	4,00 0,89	-7,25 -0,03	9,14 0,79	-5,93 -3,44	-2.551.361,06	3.256.615,12
Artigo 9º III % do CDI	-1,58 -158,72	8,95 81,16	-2,31 -73,47	4,74 72,36	10,39 77,42	-126.141,98	643.864,43
Artigo 10º I % do CDI	-1,30 -130,11	13,00 117,94	-3,65 -116,22	4,75 72,44	13,51 100,69	-87.489,18	412.266,98
Artigo 10º II % do CDI	-0,15 -14,67	-1,45 -13,17	-0,45 -14,16	-0,89 -13,57	-1,74 -12,98	-13.232,22	-133.028,32
Artigo 11º % do CDI	0,06 6,35	1,86 16,92	-1,11 -35,37	0,45 6,94	1,90 14,16	2.186,28	67.746,92
<b>LIMEIRA - CONSOLIDADO (Total)</b>						<b>-1.687.932,42</b>	<b>59.322.994,79</b>

RESULTADO POR ATIVO

Artigo 7º I, Alínea b (Fundos 100% Títulos Públicos)

Ativo	Saldo Anterior	Aplicações	Resgates	Amortização	Saldo	Resultado Financ. Mês (R\$)	Resultado Financ. Ano (R\$)
BB PREV RF ALOCAÇÃO ATIVA RETORNO TOTAL FIC FI	21.393.344,21	0,00	0,00	0,00	21.575.363,20	182.018,99	2.426.849,49
BB PREV RF IDKA2	3.301.428,10	0,00	0,00	0,00	3.290.542,00	-10.886,10	3.092.368,93
BB PREV RF IMA B TÍTULOS PÚBLICOS FI	82.171.554,96	0,00	0,00	0,00	81.617.792,55	-553.762,41	782.343,88
BB PREV RF IRF M	27.277.146,21	0,00	0,00	0,00	27.373.521,81	96.375,60	1.099.770,68
BB PREV RF VII	527.223,53	0,00	0,00	0,00	532.365,04	5.141,51	51.834,50
BB PREVIDENCIARIO RF TIT PUB X FI	302.529,54	0,00	0,00	0,00	303.839,06	1.309,52	26.551,95
FI CAIXA BRASIL 2024 IV TÍTULOS PÚBLICOS RF	30.546.453,75	0,00	0,00	0,00	30.679.720,46	133.266,71	2.684.937,15

EXTRATO CONSOLIDADO DE ATIVOS

Ativo	Saldo Anterior	Aplicações	Resgates	Amortização	Saldo	Resultado Financ. Mês (R\$)	Resultado Financ. Ano (R\$)
FI CAIXA BRASIL IDKA IPCA 2A TÍTULOS PÚBLICOS RF LP	36.940.395,30	0,00	0,00	0,00	36.832.626,11	-107.769,19	4.611.786,90
FI CAIXA BRASIL IMA B 5 TÍTULOS PÚBLICOS RF LP	60.167.536,39	0,00	0,00	0,00	59.973.977,81	-193.558,58	4.667.102,15
FI CAIXA BRASIL IMA B TÍTULOS PÚBLICOS RF LP	29.648.659,29	0,00	0,00	0,00	29.451.654,61	-197.004,68	3.253.272,34
FI CAIXA BRASIL IRF M 1 TÍTULOS PÚBLICOS RF	59.465.482,27	2.943.575,00	-4.800.000,00	0,00	58.137.589,69	528.532,42	3.752.522,28
FI CAIXA BRASIL IRF-M 1+ TITULOS PÚBLICOS RF LP	76.471.644,14	10.920.000,00	0,00	0,00	87.475.816,87	84.172,73	1.226.440,23
FI CAIXA BRASIL IRF-M TÍTULOS PÚBLICOS RF LP	2.731.995,25	0,00	0,00	0,00	2.741.464,35	9.469,10	291.107,28
FIC DE FI CAIXA BRASIL GESTÃO ESTRATÉGICA RF	26.572.631,16	0,00	0,00	0,00	26.640.829,19	68.198,03	2.562.724,80
SANTANDER FI IMA-B 5 TOP RENDA FIXA LP	26.986.807,38	0,00	0,00	0,00	26.895.108,10	-91.699,28	1.279.932,51
SANTANDER RF IMA-B PREMIUM FIC FI LONGO PR	27.750.963,08	0,00	0,00	0,00	27.563.015,96	-187.947,12	2.594.405,36
SICREDI - FI RF LIQUIDEZ EMPRESARIAL REFERENCIADO DI	581.661,02	0,00	0,00	0,00	587.266,81	5.605,79	58.233,73
	512.837.455,58	13.863.575,00	-4.800.000,00	0,00	521.672.493,62	-228.536,96	

Artigo 7º III, Alínea a (Fundos Renda Fixa)

Ativo	Saldo Anterior	Aplicações	Resgates	Amortização	Saldo	Resultado Financ. Mês (R\$)	Resultado Financ. Ano (R\$)
BB INSTITUCIONAL FI RF	22.057.934,43	0,00	0,00	0,00	22.283.319,31	225.384,88	5.245.058,35
FI CAIXA BRASIL MATRIZ RENDA FI	113.336.766,46	2.850.000,00	-4.350.000,00	0,00	112.918.754,05	1.081.987,59	13.266.991,20
SANTANDER RF REF DI INSTITUCIONAL PREMIUM FIC FI	5.046.707,86	0,00	0,00	0,00	5.097.778,40	51.070,54	842.613,91
	140.441.408,75	2.850.000,00	-4.350.000,00	0,00	140.299.851,76	1.358.443,01	

Artigo 7º V, Alínea a (FIDC Cota Sênior)

Ativo	Saldo Anterior	Aplicações	Resgates	Amortização	Saldo	Resultado Financ. Mês (R\$)	Resultado Financ. Ano (R\$)
INCENTIVO FIDC MULTISSETORIAL I	440.708,21	0,00	0,00	0,00	437.796,51	-2.911,70	-24.981,39
LEME MULTISSETORIAL IPCA FIDC	1.340.567,72	0,00	0,00	0,00	1.334.567,00	-6.000,72	-35.911,57
	1.781.275,93	0,00	0,00	0,00	1.772.363,51	-8.912,42	

Artigo 7º V, Alínea b (FI RF - Crédito Privado)

Ativo	Saldo Anterior	Aplicações	Resgates	Amortização	Saldo	Resultado Financ. Mês (R\$)	Resultado Financ. Ano (R\$)
BB PREV RF CRÉDITO PRIVADO IPCA III FI	7.365.158,09	0,00	0,00	0,00	7.362.992,06	-2.166,03	619.788,86
FI CAIXA BRASIL IPCA XVI RF CRÉDITO PRIVADO	9.933.628,28	0,00	0,00	0,00	9.902.906,42	-30.721,86	808.485,09

EXTRATO CONSOLIDADO DE ATIVOS

Ativo	Saldo Anterior	Aplicações	Resgates	Amortização	Saldo	Resultado Financ. Mês (R\$)	Resultado Financ. Ano (R\$)
	17.298.786,37	0,00	0,00	0,00	17.265.898,48	-32.887,89	

Artigo 8º I (Fundos de Ações)

Ativo	Saldo Anterior	Aplicações	Resgates	Amortização	Saldo	Resultado Financ. Mês (R\$)	Resultado Financ. Ano (R\$)
AZ QUEST ACOES FIC FIA	1.839.434,81	0,00	0,00	0,00	1.744.229,53	-95.205,28	-4.545,19
BB AÇÕES GOVERNANÇA FI	17.072.672,27	0,00	0,00	0,00	16.455.583,92	-617.088,35	256.946,80
BB AÇÕES RETORNO TOTAL FIC FI	10.276.065,30	0,00	0,00	0,00	9.933.480,15	-342.585,15	-9.778,75
BB AÇÕES SELEÇÃO FATORIAL FIC DE FI	2.802.134,19	0,00	0,00	0,00	2.720.795,78	-81.338,41	37.529,16
BTG PACTUAL ABSOLUTO INSTITUCIONAL FIQ FIA	2.456.947,54	0,00	0,00	0,00	2.362.096,84	-94.850,70	-31.128,51
FIC FI EM AÇÕES CAIXA EXPERT VINCI VALOR RPPS	13.290.740,56	0,00	0,00	0,00	12.768.090,44	-522.650,12	168.851,47
GUEPARDO AÇÕES INSTITUCIONAL FI DE AÇÕES	9.591.847,08	0,00	0,00	0,00	9.294.162,92	-297.684,16	1.613.418,62
NAVI INSTITUCIONAL FIC DE FIA	2.810.717,01	0,00	0,00	0,00	2.727.285,95	-83.431,06	55.998,39
XP INVESTOR FI DE ACOES	10.596.221,51	0,00	0,00	0,00	10.179.693,68	-416.527,83	630.698,50
	70.736.780,27	0,00	0,00	0,00	68.185.419,21	-2.551.361,06	

Artigo 9º III (Fundos de Ações - BDR Nível I)

Ativo	Saldo Anterior	Aplicações	Resgates	Amortização	Saldo	Resultado Financ. Mês (R\$)	Resultado Financ. Ano (R\$)
BB AÇÕES ESG GLOBAIS FIC FIA - BDR NÍVEL I	5.635.110,03	0,00	0,00	0,00	5.541.589,69	-93.520,34	354.084,94
FIA CAIXA INSTITUCIONAL BDR NÍVEL I	2.331.529,78	0,00	0,00	0,00	2.298.908,14	-32.621,64	289.779,49
	7.966.639,81	0,00	0,00	0,00	7.840.497,83	-126.141,98	

Artigo 10º I (Fundos Multimercados)

Ativo	Saldo Anterior	Aplicações	Resgates	Amortização	Saldo	Resultado Financ. Mês (R\$)	Resultado Financ. Ano (R\$)
CAIXA BOLSA AMERICANA FI MULTIMERCADO LP	2.362.937,84	0,00	0,00	0,00	2.321.074,75	-41.863,09	316.925,37
FIC CAIXA ALOCACAO MACRO MULTIMERCADO LP	1.340.118,13	0,00	0,00	0,00	1.334.664,56	-5.453,57	97.902,85
ICATU VANGUARDA IGARATÉ LONG BIASED FI MULTIMERCADO	3.037.611,28	0,00	0,00	0,00	2.997.438,76	-40.172,52	-2.561,24
	6.740.667,25	0,00	0,00	0,00	6.653.178,07	-87.489,18	

Artigo 10º II (Fundo de Participação)

**EXTRATO CONSOLIDADO DE ATIVOS**

Ativo	Saldo Anterior	Aplicações	Resgates	Amortização	Saldo	Resultado Financ. Mês (R\$)	Resultado Financ. Ano (R\$)
GERACAO DE ENERGIA FIP MULTISTRATEGIA	0,00	0,00	0,00	0,00	0,00	0,00	0,00
W7 FIP MULTISTRATÉGIA	9.044.397,26	0,00	0,00	0,00	9.031.165,04	-13.232,22	-133.028,32
	9.044.397,26	0,00	0,00	0,00	9.031.165,04	-13.232,22	

Artigo 11º (Fundo de Investimento Imobiliário)

Ativo	Saldo Anterior	Aplicações	Resgates	Amortização	Proventos	Saldo	Resultado Financ. Mês (R\$)	Resultado Financ. Ano (R\$)
BR HOTÉIS FII	1.357.958,80	0,00	0,00	0,00	0,00	1.358.332,64	373,84	45.274,42
HAZ FII	1.218.898,23	0,00	0,00	0,00	1.361,95	1.219.915,49	2.379,21	28.138,73
OSASCO PROPERTIES FII	872.047,75	0,00	0,00	0,00	0,00	871.480,98	-566,77	-5.666,23
	3.448.904,78	0,00	0,00	0,00	1.361,95	3.449.729,11	2.186,28	

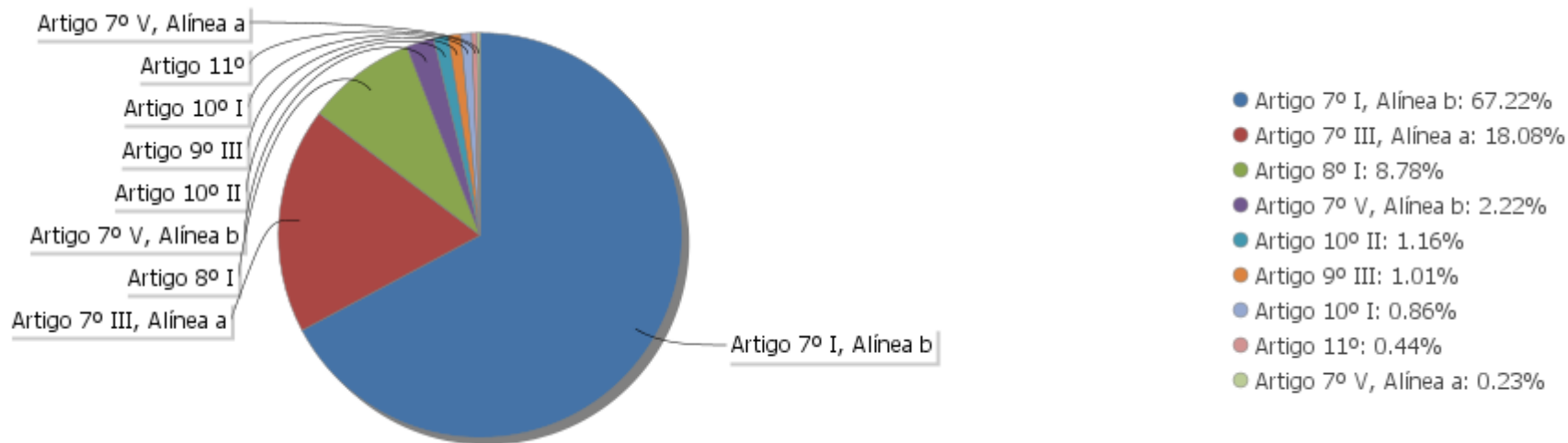
## EXTRATO CONSOLIDADO DE ATIVOS

## Análise de Liquidez

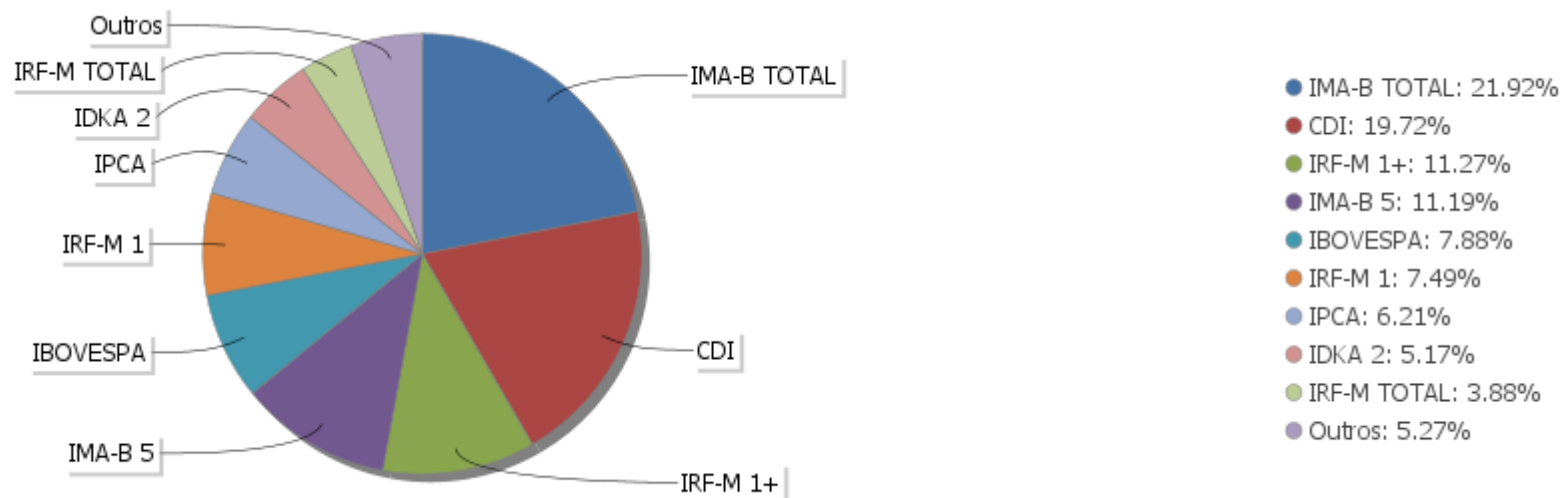
Período	Valor (R\$)	(%)	Valor Acumulado (R\$)	(%) Acum.	(%) Limite Mínimo P.I.
de 0 a 30 dias	707.674.970,14	91,18	707.674.970,14	91,18	
de 31 dias a 365 dias	61.132.634,43	7,88	768.807.604,57	99,05	
acima de 365 dias	7.362.992,06	0,95	776.170.596,63	100,00	

EXTRATO CONSOLIDADO DE ATIVOS

Alocação por Artigo

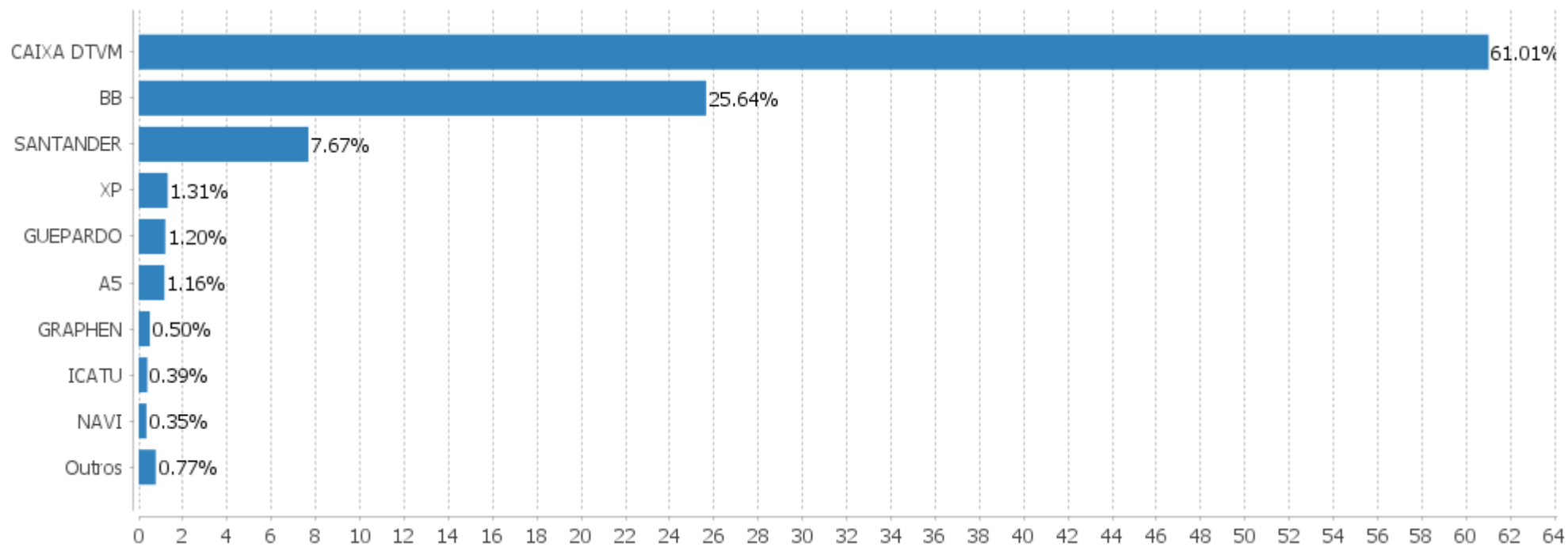


Alocação Por Estratégia



## EXTRATO CONSOLIDADO DE ATIVOS

## Alocação por Gestor





EXTRATO CONSOLIDADO DE ATIVOS

Rentabilidades da Carteira versus Meta Atuarial

Ano	Jan	Fev	Mar	Abr	Mai	Jun	Jul	Ago	Set	Out	Nov	Dez	Rent. Ano
2023	1,17	0,21	1,00	1,06	1,42	2,05	1,23	0,20	0,23	-0,22			8,65
IPCA + 4,86%	0,95	1,18	1,15	0,95	0,65	0,32	0,52	0,67	0,64	0,64			7,91
p.p. indexador	0,23	-0,97	-0,14	0,11	0,77	1,73	0,72	-0,46	-0,41	-0,85			0,74
2022	0,39	0,56	2,51	-0,28	1,03	-1,14	0,58	1,22	0,50	1,91	-0,88	0,32	6,87
IPCA + 5,04%	0,95	1,39	2,06	1,44	0,90	1,08	-0,27	0,09	0,12	0,98	0,80	1,05	11,10
p.p. indexador	-0,56	-0,82	0,46	-1,72	0,13	-2,23	0,85	1,13	0,38	0,92	-1,69	-0,74	-4,23
2021	-0,50	-1,09	0,52	1,07	1,22	0,17	-0,77	-0,76	-0,53	-2,26	1,91	0,86	-0,23
IPCA + 5,47%	0,67	1,24	1,42	0,73	1,28	0,98	1,43	1,34	1,61	1,68	1,38	1,22	16,06
p.p. indexador	-1,18	-2,33	-0,90	0,33	-0,05	-0,81	-2,21	-2,10	-2,14	-3,94	0,54	-0,36	-16,29
2020	0,60	-0,35	-5,55	1,29	2,05	1,32	2,19	-0,04	-1,01	-0,16	2,24	2,91	5,34
IPCA + 5,89%	0,71	0,66	0,57	0,14	0,07	0,74	0,89	0,72	1,12	1,34	1,35	1,86	10,65
p.p. indexador	-0,11	-1,01	-6,12	1,15	1,98	0,58	1,31	-0,76	-2,13	-1,50	0,89	1,05	-5,31
2019	2,23	0,30	0,51	1,03	1,71	2,00	1,10	-0,02	1,72	1,82	-0,40	1,66	14,50
IPCA + 6,00%	0,83	0,90	1,19	1,06	0,64	0,45	0,72	0,62	0,45	0,63	0,98	1,64	10,59
p.p. indexador	1,40	-0,60	-0,69	-0,03	1,07	1,55	0,37	-0,65	1,27	1,19	-1,38	0,01	3,91
2018	1,94	0,39	0,93	0,56	-1,58	-0,01	1,40	-0,08	0,56	2,85	0,55	1,19	8,99
IPCA + 6,00%	0,80	0,74	0,58	0,71	0,89	1,75	0,84	0,44	0,92	0,96	0,25	0,61	9,92
p.p. indexador	1,14	-0,35	0,35	-0,14	-2,47	-1,76	0,56	-0,52	-0,36	1,88	0,30	0,58	-0,93
2017	1,42	1,04	0,99	0,49	0,17	-0,90	1,32	0,75	1,09	0,41	-0,14	0,26	7,11
IPCA + 6,00%	0,89	0,75	0,78	0,56	0,82	0,26	0,73	0,72	0,62	0,91	0,74	0,91	9,05
p.p. indexador	0,52	0,29	0,20	-0,06	-0,65	-1,15	0,60	0,03	0,47	-0,50	-0,88	-0,64	-1,93

Performance Sobre a Meta Atuarial

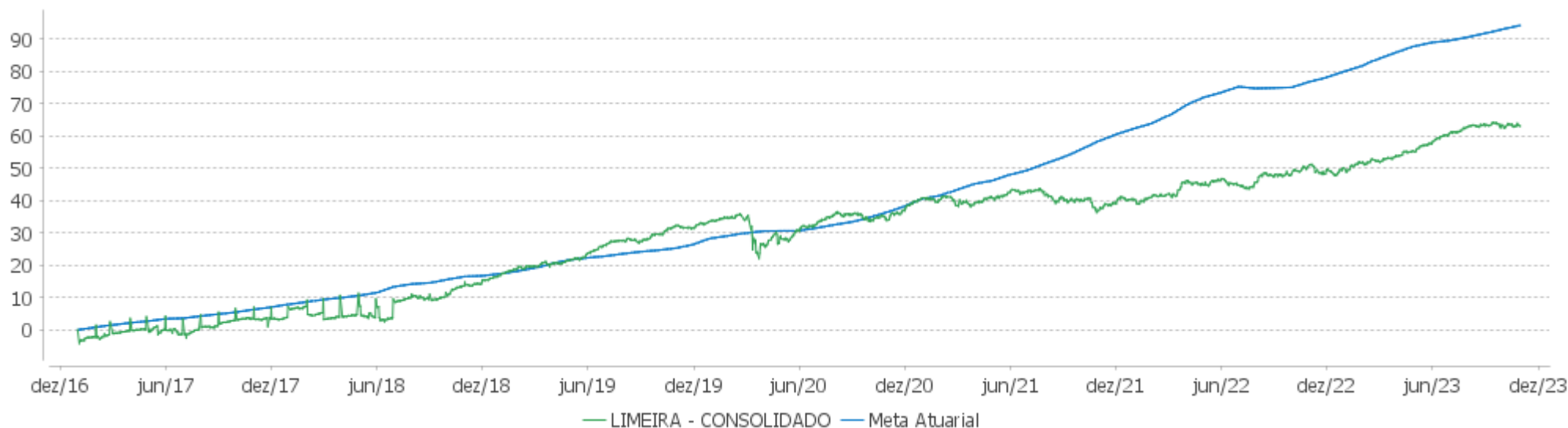
	Quantidade	Perc. (%)
Meses acima - Meta Atuarial	38	46,34
Meses abaixo - Meta Atuarial	44	53,66
	Rentabilidade	Mês
Maior rentabilidade da Carteira	2,91	2020-12
Menor rentabilidade da Carteira	-5,55	2020-03

Relatório

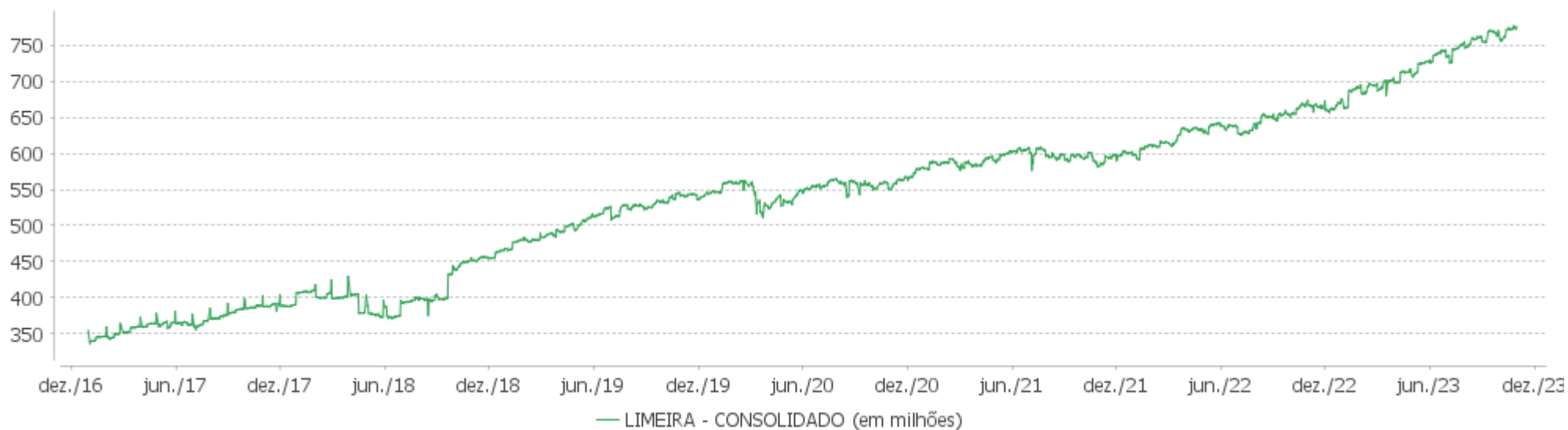
Período	Carteira	Meta Atuarial	p.p. Indx.	Volatilidade Anual
03 meses	0,21	1,95	-1,74	2,89
06 meses	4,99	3,47	1,52	2,61
12 meses	8,03	9,92	-1,89	3,18
24 meses	19,35	23,02	-3,67	3,54
36 meses	21,87	43,63	-21,76	3,80
48 meses	23,55	58,01	-34,45	5,37
60 meses	42,17	71,73	-29,57	4,96
Desde 30/12/2016	63,11	104,08	-40,97	10,86

EXTRATO CONSOLIDADO DE ATIVOS

Evolução

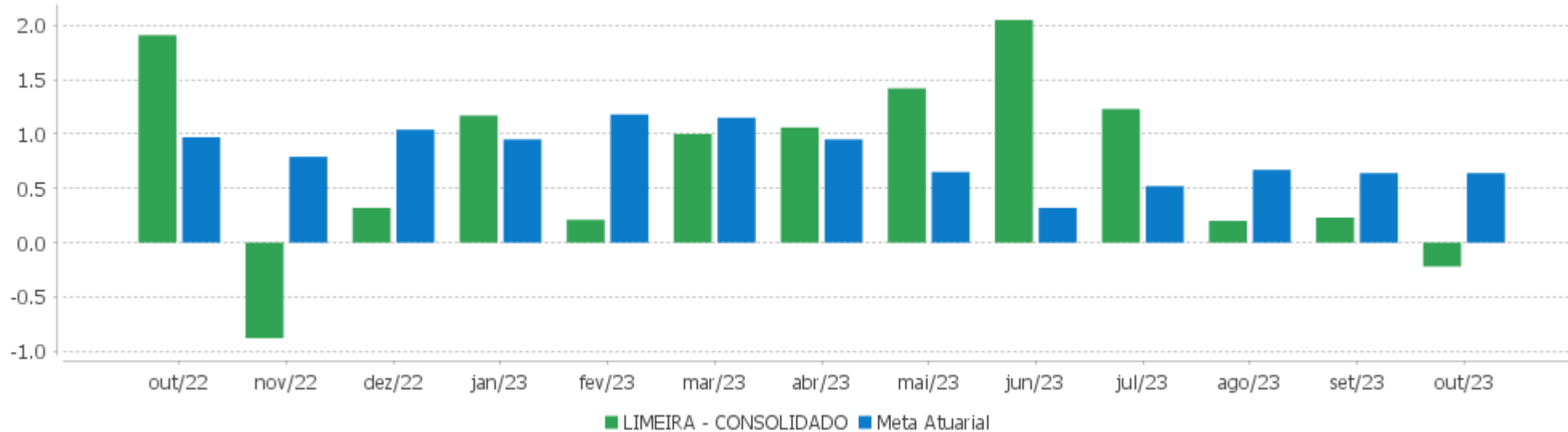


Patrimônio Líquido



EXTRATO CONSOLIDADO DE ATIVOS

Rentabilidades Mensais - 12 últimos meses



EXTRATO CONSOLIDADO DE ATIVOS

Performance dos Fundos

Fundo Variação da Estratégia	No Mês	No Ano	3 meses	6 meses	12 meses	24 meses	36 meses
FI CAIXA BRASIL IPCA XVI RF CRÉDITO PRIVADO Var. IPCA + 6,00% p.p.	-0,31 -1,04	8,89 0,01	0,69 -1,54	3,48 -0,55	9,55 -1,53	23,60 -1,76	26,71 -20,29
BB PREV RF CRÉDITO PRIVADO IPCA III FI Var. IPCA + 6,00% p.p.	-0,03 -0,76	9,19 0,31	1,36 -0,87	3,94 -0,10	9,91 -1,17	23,70 -1,67	28,50 -18,50
FI CAIXA BRASIL IMA B TÍTULOS PÚBLICOS RF LP Var. IMA-B TOTAL p.p.	-0,66 -0,01	9,92 -0,14	-1,98 -0,01	3,69 -0,06	8,75 -0,23	20,99 -0,41	22,90 -0,72
FI CAIXA BRASIL IMA B 5 TÍTULOS PÚBLICOS RF LP Var. IMA-B 5 p.p.	-0,32 -0,01	8,44 -0,11	0,39 -0,05	3,03 -0,03	9,06 -0,15	22,79 -0,32	27,94 -0,63
SICREDI - FI RF LIQUIDEZ EMPRESARIAL REFERENCIADO DI % do CDI	0,96 96,61	11,01 99,85	3,15 100,13	6,60 100,74	13,36 99,59	26,37 99,70	30,58 99,77
SANTANDER FI IMA-B 5 TOP RENDA FIXA LP Var. IMA-B 5 p.p.	-0,34 -0,03	8,26 -0,29	0,34 -0,09	2,89 -0,17	8,85 -0,35	22,35 -0,76	26,71 -1,86
FI CAIXA BRASIL IRF-M TÍTULOS PÚBLICOS RF LP Var. IRF-M TOTAL p.p.	0,35 -0,03	11,88 -0,16	1,23 -0,08	6,56 -0,12	12,79 -0,16	26,15 -0,30	21,72 -0,56
BB PREVIDENCIARIO RF TIT PUB X FI Var. IMA-B TOTAL p.p.	0,43 1,09	9,26 -0,80	2,45 4,41	4,48 0,72	10,12 1,15	23,93 2,53	30,36 6,74
FI CAIXA BRASIL IRF-M 1+ TÍTULOS PÚBLICOS RF LP Var. IRF-M 1+ p.p.	0,09 -0,03	12,66 -0,30	0,46 -0,10	6,89 -0,14	12,72 -0,44	25,93 -0,89	18,07 -1,27
BB PREV RF VII Var. IMA-B TOTAL p.p.	0,98 1,63	10,79 0,73	3,07 5,04	6,41 2,66	13,14 4,17	29,21 7,81	37,78 14,16
BB PREV RF IDKA2 Var. IDKA 2 p.p.	-0,33 0,08	8,23 -0,29	0,62 -0,02	3,00 0,09	8,84 -0,19	22,05 -0,60	27,39 -0,92
FI CAIXA BRASIL 2024 IV TÍTULOS PÚBLICOS RF Var. IMA-B TOTAL p.p.	0,44 1,09	9,29 -0,77	2,46 4,42	4,49 0,74	10,16 1,19	23,45 2,05	27,77 4,15
FIC DE FI CAIXA BRASIL GESTÃO ESTRATÉGICA RF Var. IPCA p.p.	0,26 0,02	10,64 6,90	1,30 0,56	6,24 5,23	12,00 7,18	24,61 13,01	24,98 1,47
FI CAIXA BRASIL IDKA IPCA 2A TÍTULOS PÚBLICOS RF LP Var. IDKA 2 p.p.	-0,29 0,12	8,48 -0,05	0,84 0,20	3,19 0,28	9,04 0,01	22,01 -0,64	27,38 -0,94
FI CAIXA BRASIL IRF M 1 TÍTULOS PÚBLICOS RF Var. IRF-M 1 p.p.	0,94 -0,02	10,95 -0,17	2,99 -0,07	6,48 -0,13	13,26 -0,22	26,00 -0,55	27,96 -0,84
BB PREV RF IMA B TÍTULOS PÚBLICOS FI Var. IMA-B TOTAL p.p.	-0,67 -0,02	9,82 -0,24	-2,03 -0,07	3,63 -0,12	8,70 -0,27	20,76 -0,64	22,69 -0,93
BB PREV RF IRF M	0,35	11,64	1,22	6,41	12,46	25,72	21,20

EXTRATO CONSOLIDADO DE ATIVOS

Fundo Variação da Estratégia	No Mês	No Ano	3 meses	6 meses	12 meses	24 meses	36 meses
Var. IRF-M TOTAL p.p.	-0,02	-0,40	-0,09	-0,27	-0,49	-0,73	-1,08
BB PREV RF ALOCAÇÃO ATIVA RETORNO TOTAL FIC FI Var. IPCA p.p.	0,85 0,61	12,67 8,93	2,79 2,06	7,46 6,45	13,41 8,59	26,00 14,40	28,43 4,92
SANTANDER RF IMA-B PREMIUM FIC FI LONGO PR Var. IMA-B TOTAL p.p.	-0,68 -0,02	9,83 -0,23	-2,03 -0,06	3,63 -0,12	8,69 -0,28	20,81 -0,59	22,68 -0,94
INCENTIVO FIDC MULTISSETORIAL I % do CDI	-0,66 -66,23	-6,57 -59,63	-1,90 -60,55	-3,25 -49,56	-7,53 -56,12	-12,45 -47,05	1.655.525.134,03 5.400.697.003,13
LEME MULTISSETORIAL IPCA FIDC % do CDI	-0,45 -44,87	-2,62 -23,77	-1,27 -40,52	-2,25 -34,28	-2,14 -15,91	1,47 5,56	0,64 2,10
BB INSTITUCIONAL FI RF % do CDI	1,02 102,43	10,56 95,83	3,25 103,33	6,77 103,38	12,97 96,67	26,43 99,93	31,23 101,87
FI CAIXA BRASIL MATRIZ RENDA FI % do CDI	0,99 99,35	11,24 101,94	3,26 103,75	6,97 106,34	13,64 101,62	27,19 102,77	31,84 103,87
SANTANDER RF REF DI INSTITUCIONAL PREMIUM FIC FI % do CDI	1,01 101,44	11,23 101,90	3,40 108,03	7,03 107,33	13,68 101,93	27,37 103,46	32,41 105,73
BTG PACTUAL ABSOLUTO INSTITUCIONAL FIQ FIA Var. IBOVESPA p.p.	-3,86 -0,93	-1,30 -4,41	-10,21 -3,00	8,75 0,41	-12,06 -9,57	-12,83 -22,14	-26,60 -47,03
AZ QUEST ACOES FIC FIA Var. IBOVESPA p.p.	-5,18 -2,24	-0,26 -3,37	-9,95 -2,73	5,77 -2,57	-9,03 -6,54	-2,73 -12,05	-2,46 -22,88
NAVI INSTITUCIONAL FIC DE FIA Var. IBOVESPA p.p.	-2,97 -0,03	2,10 -1,01	-5,75 1,47	12,79 4,45	-6,78 -4,29	14,51 5,19	30,61 10,19
XP INVESTOR FI DE ACOES Var. IBOVESPA p.p.	-3,93 -1,00	6,60 3,50	-6,03 1,18	8,04 -0,30	-5,29 -2,79	21,23 11,91	19,76 -0,67
FIC FI EM AÇÕES CAIXA EXPERT VINCI VALOR RPPS Var. IBOVESPA p.p.	-3,93 -1,00	1,34 -1,77	-8,80 -1,59	6,05 -2,29	-8,21 -5,72	6,92 -2,40	10,93 -9,49
BB AÇÕES SELEÇÃO FATORIAL FIC DE FI Var. IBOVESPA p.p.	-2,90 0,03	1,40 -1,71	-6,64 0,58	8,29 -0,05	-5,16 -2,66	2,67 -6,65	21,68 1,25
BB AÇÕES GOVERNANÇA FI Var. IGCT p.p.	-3,61 -0,11	1,59 -1,43	-7,80 -0,36	8,08 -0,78	-4,91 -1,56	5,72 -2,73	15,45 -4,13
BB AÇÕES RETORNO TOTAL FIC FI Var. IBOVESPA p.p.	-3,33 -0,40	-0,10 -3,20	-6,99 0,23	6,49 -1,85	-11,81 -9,32	-11,85 -21,17	-5,85 -26,28
GUEPARDO AÇÕES INSTITUCIONAL FI DE AÇÕES Var. IBOVESPA p.p.	-3,10 -0,17	21,01 17,90	-4,94 2,27	20,96 12,62	8,21 10,70	39,31 30,00	72,74 52,31
FIA CAIXA INSTITUCIONAL BDR NÍVEL I Var. Global BDRX p.p.	-1,40 0,17	14,42 -0,97	-2,16 -0,29	6,20 -0,45	16,47 -1,90	-17,58 -1,45	10,07 -4,78
BB AÇÕES ESG GLOBAIS FIC FIA - BDR NÍVEL I	-1,66	6,83	-2,37	4,15	8,05	-19,65	7,36

EXTRATO CONSOLIDADO DE ATIVOS

Fundo Variação da Estratégia	No Mês	No Ano	3 meses	6 meses	12 meses	24 meses	36 meses
Var. IBOVESPA p.p.	1,28	3,72	4,85	-4,20	10,54	-28,97	-13,06
FIC CAIXA ALOCAÇÃO MACRO MULTIMERCADO LP % do CDI	-0,41 -40,79	7,92 71,81	-0,30 -9,43	4,88 74,53	7,71 57,45	21,83 82,52	27,03 88,18
CAIXA BOLSA AMERICANA FI MULTIMERCADO LP Var. S&P 500 p.p.	-1,77 -0,55	15,81 9,94	-7,01 -4,49	4,37 2,65	16,80 12,60	7,09 25,47	54,56 42,18
ICATU VANGUARDA IGARATÉ LONG BIASED FI MULTIMERCADO Var. IBOVESPA p.p.	-1,32 1,61	11,92 8,82	-2,39 4,83	6,11 -2,23	12,93 15,43	31,77 22,46	44,14 23,72
W7 FIP MULTIESTRATÉGIA % do CDI	-0,15 -14,67	-1,45 -13,17	-0,45 -14,16	-0,89 -13,57	-1,74 -12,98	-9,89 -37,41	-9,49 -30,97
GERAÇÃO DE ENERGIA FIP MULTIESTRATÉGIA Var. IPCA + 6,00% p.p.	0,00 -0,73	0,00 -8,88	0,00 -2,23	0,00 -4,04	0,00 -11,08	0,00 -25,37	0,00 -47,00
HAZ FII Var. IFIX p.p.	0,20 2,17	2,72 -7,34	-3,08 -1,78	2,33 -8,07	3,03 -2,46	7,44 -10,50	8,57 -5,49
BR HOTÉIS FII Var. IFIX p.p.	0,05 2,03	2,98 -7,09	0,15 1,45	-0,19 -10,60	2,91 -2,58	0,29 -17,65	-3,25 -17,30
OSASCO PROPERTIES FII Var. IBOVESPA p.p.	-0,06 2,87	-0,65 -3,75	-0,21 7,01	-0,36 -8,70	-0,79 1,70	-51,23 -60,55	-49,70 -70,12
LIMEIRA - CONSOLIDADO Var. IPCA + 4,86% p.p.	-0,22 -0,85	8,65 0,74	0,21 -1,74	4,99 1,52	8,03 -1,86	19,35 -3,34	21,87 -20,46
CDI	1,00	11,02	3,14	6,55	13,42	26,45	30,65
IBOVESPA	-2,94	3,11	-7,22	8,34	-2,49	9,32	20,43
INPC + 6,00%	0,61	8,14	1,93	3,62	10,36	24,54	46,58
IPCA + 6,00%	0,73	8,88	2,23	4,04	11,08	25,37	47,00

EXTRATO CONSOLIDADO DE ATIVOS

Cotização e Taxas

Fundo	Aplicação		Resgate		Taxas	
	Cotização	Liquidação	Cotização	Liquidação	Performance	Administração
AZ QUEST ACOES FIC FIA	D+1 du	D+0	D+1 du	D+3 du	Para informações adicionais, vide o Regulamento	2,00
BB AÇÕES ESG GLOBAIS FIC FIA - BDR NÍVEL I	D+1 du	D+0	D+1 du	D+4 du		1,60
BB AÇÕES GOVERNANÇA FI	D+1 du	D+0	D+1 du	D+3 du		1,00
BB AÇÕES RETORNO TOTAL FIC FI	D+1 du	D+0	D+1 du	D+3 du		1,00
BB AÇÕES SELEÇÃO FATORIAL FIC DE FI	D+1 du	D+0	D+1 du	D+3 du		2,00
BB INSTITUCIONAL FI RF	D+0	D+0	D+0	D+0		0,20
BB PREV RF ALOCAÇÃO ATIVA RETORNO TOTAL FIC FI	D+0	D+0	D+3 du	D+3 du		0,30
BB PREV RF CRÉDITO PRIVADO IPCA III FI	D+0	D+0	D+30 ou D+0 a D+2880 (isento de taxa de resgate de acordo com a data de solicitação)	D+30 ou D+0 a D+2880 (isento de taxa de resgate de acordo com a data de solicitação)		0,20
BB PREV RF IDKA2	D+0	D+0	D+1 du	D+1 du		0,20
BB PREV RF IMA B TÍTULOS PÚBLICOS FI	D+0	D+0	D+1 du	D+1 du		0,20
BB PREV RF IRF M	D+0	D+0	D+1 du	D+1 du		0,20
BB PREV RF VII	D+0	D+0	D+0	D+0		0,20
BB PREVIDENCIARIO RF TIT PUB X FI	D+0	D+0	D+0	D+0		0,20
BR HOTÉIS FII	Não se aplica	Não se aplica				
BTG PACTUAL ABSOLUTO INSTITUCIONAL FIQ FIA	D+1 du	D+0	D+1 du ou D+30 (isento de taxa de resgate)	D+4 du ou D+32 (isento de taxa de resgate)		3,00
CAIXA BOLSA AMERICANA FI MULTIMERCADO LP	D+0	D+0	D+0	D+1 du		1,20
FI CAIXA BRASIL 2024 IV TÍTULOS PÚBLICOS RF	D+0	D+0	D+0	D+0		0,20
FI CAIXA BRASIL IDKA IPCA 2A TÍTULOS PÚBLICOS RF LP	D+0	D+0	D+0	D+0		0,20
FI CAIXA BRASIL IMA B 5 TÍTULOS PÚBLICOS RF LP	D+0	D+0	D+0	D+0		0,20
FI CAIXA BRASIL IMA B TÍTULOS PÚBLICOS RF LP	D+0	D+0	D+0	D+0		0,20
FI CAIXA BRASIL IPCA XVI RF CRÉDITO PRIVADO	D+0	D+0	D+0	D+0		0,20
FI CAIXA BRASIL IRF M 1 TÍTULOS PÚBLICOS RF	D+0	D+0	D+0	D+0		0,20

EXTRATO CONSOLIDADO DE ATIVOS

Fundo	Aplicação		Resgate		Taxas	
	Cotização	Liquidação	Cotização	Liquidação	Performance	Administração
FI CAIXA BRASIL IRF-M 1+ TITULOS PÚBLICOS RF LP	D+0	D+0	D+0	D+0		0,20
FI CAIXA BRASIL IRF-M TÍTULOS PÚBLICOS RF LP	D+0	D+0	D+0	D+0		0,20
FI CAIXA BRASIL MATRIZ RENDA FI	D+0	D+0	D+0	D+0		0,20
FIA CAIXA INSTITUCIONAL BDR NÍVEL I	D+1 du	D+0	D+1 du	D+3 du		0,70
FIC CAIXA ALOCAÇÃO MACRO MULTIMERCADO LP	D+1 du	D+0	D+1 du	D+3 du		0,50
FIC DE FI CAIXA BRASIL GESTÃO ESTRATÉGICA RF	D+0	D+0	D+0	D+0		0,40
FIC FI EM AÇÕES CAIXA EXPERT VINCI VALOR RPPS	D+1 du	D+0	D+21 du	D+23 du		1,72
GERAÇÃO DE ENERGIA FIP MULTISTRATEGIA	Não se aplica	Não se aplica				
GUEPARDO AÇÕES INSTITUCIONAL FI DE AÇÕES	D+1 du	D+0	D+1 du ou D+30 (isento de taxa de resgate)	D+3 du ou D+32 (isento de taxa de resgate)	O fundo cobrará 20.00 % do que exceder 100.00 % o índice IBOV_FEC. A taxa de performance será paga no(s) mes(es) de Janeiro e Julho	1,90
HAZ FII	Não se aplica	Não se aplica				
ICATU VANGUARDA IGARATÉ LONG BIASED FI MULTIMERCADO	D+1 du	D+0	D+30	D+32	-	2,00
INCENTIVO FIDC MULTISSETORIAL I	Não se aplica	Não se aplica				
LEME MULTISSETORIAL IPCA FIDC	D+0	D+0				
NAVI INSTITUCIONAL FIC DE FIA	D+1 du	D+0	D+30	D+32	-	1,50
OSASCO PROPERTIES FII	Não se aplica	Não se aplica				
SANTANDER FI IMA-B 5 TOP RENDA FIXA LP	D+0	D+0	D+0	D+1 du		0,30
SANTANDER RF IMA-B PREMIUM FIC FI LONGO PR	D+0	D+0	D+0	D+1 du		0,20
SANTANDER RF REF DI INSTITUCIONAL PREMIUM FIC FI	D+0	D+0	D+0	D+0		0,20
SICREDI - FI RF LIQUIDEZ EMPRESARIAL REFERENCIADO DI	D+0	D+0	D+0	D+0		0,15
W7 FIP MULTISTRATÉGIA	Não se aplica	Não se aplica				
XP INVESTOR FI DE ACOES	D+1 du	D+0	D+1 du	D+3 du	Para informações	2,00



## EXTRATO CONSOLIDADO DE ATIVOS

Fundo	Aplicação		Resgate		Taxas	
	Cotização	Liquidação	Cotização	Liquidação	Performance	Administração
					adicionais, vide o Regulamento	

EXTRATO CONSOLIDADO DE ATIVOS

Indexadores

Renda Fixa

Indexador	No Mês	No Ano	3 meses	6 meses	12 meses	24 meses	36 meses	48 meses	60 meses
IRF-M 1	0,96	11,12	3,06	6,61	13,48	26,55	28,80	34,03	43,59
IRF-M 1+	0,12	12,95	0,56	7,03	13,15	26,82	19,34	24,87	47,27
IRF-M TOTAL	0,37	12,04	1,31	6,68	12,95	26,45	22,28	27,70	46,46
IMA-B 5	-0,31	8,55	0,43	3,06	9,21	23,11	28,57	35,91	54,63
IMA-B 5+	-0,98	10,98	-4,11	3,97	8,37	19,37	18,16	11,25	52,40
IMA-B TOTAL	-0,66	10,06	-1,97	3,75	8,97	21,40	23,62	22,38	55,11
IMA-GERAL TOTAL	0,30	10,92	1,11	5,71	11,71	24,89	26,20	29,58	48,76
IDKA 2	-0,41	8,53	0,64	2,92	9,03	22,65	28,32	36,96	53,47
IDKA 20	-1,16	13,95	-7,55	5,69	7,85	15,86	10,01	-4,59	48,02
CDI	1,00	11,02	3,14	6,55	13,42	26,45	30,65	34,86	43,24

Renda Variável

Indexador	No Mês	No Ano	3 meses	6 meses	12 meses	24 meses	36 meses	48 meses	60 meses
IBOVESPA	-2,94	3,11	-7,22	8,34	-2,49	9,32	20,43	5,52	29,42
IBRX 100	-3,03	2,31	-7,11	8,24	-3,47	7,90	19,13	5,97	32,25
IBRX 50	-2,99	1,78	-6,48	8,57	-2,99	9,63	22,40	7,19	28,83
SMALL CAP	-7,40	-2,72	-16,71	5,49	-16,24	-16,19	-13,16	-18,52	16,44
Índice Consumo - ICON	-8,90	-13,22	-21,67	-1,55	-29,56	-40,09	-45,26	-46,32	-22,15
Índice Dividendos - IDIV	-3,15	7,18	-4,65	7,57	6,28	23,78	40,83	25,93	75,34

**EXTRATO CONSOLIDADO DE ATIVOS**

**Investimentos Estruturados**

Indexador	No Mês	No Ano	3 meses	6 meses	12 meses	24 meses	36 meses	48 meses	60 meses
S&P 500	-1,22	5,87	-2,52	1,73	4,20	-18,39	12,38	74,39	110,39

**Investimentos Imobiliários**

Indexador	No Mês	No Ano	3 meses	6 meses	12 meses	24 meses	36 meses	48 meses	60 meses
IFIX	-1,97	10,06	-1,30	10,41	5,49	17,94	14,06	13,03	40,73

**Investimentos no Exterior**

Indexador	No Mês	No Ano	3 meses	6 meses	12 meses	24 meses	36 meses	48 meses	60 meses
MSCI ACWI	-2,10	1,94	-3,96	-1,70	4,45	-23,43	1,25	50,47	78,73

**Indicadores Econômicos**

Indexador	No Mês	No Ano	3 meses	6 meses	12 meses	24 meses	36 meses	48 meses	60 meses
IPCA	0,24	3,75	0,73	1,00	4,82	11,60	23,51	28,35	31,61
INPC	0,12	3,04	0,43	0,60	4,14	10,87	23,15	29,03	32,32
IGPM	0,50	-4,46	0,73	-3,74	-4,57	1,65	23,73	49,63	54,34
SELIC	1,00	11,02	3,14	6,55	13,42	26,45	30,65	34,86	43,24

**Meta Atuarial**

Indexador	No Mês	No Ano	3 meses	6 meses	12 meses	24 meses	36 meses	48 meses	60 meses
IPCA + 4,00%	0,57	7,18	1,74	3,04	9,00	20,69	38,87	50,04	59,99
IPCA + 5,00%	0,65	8,03	1,99	3,54	10,04	23,02	42,90	55,86	67,80
IPCA + 5,50%	0,69	8,46	2,11	3,79	10,56	24,19	44,94	58,84	71,82
IPCA + 5,89%	0,72	8,79	2,21	3,98	10,97	25,11	46,55	61,19	75,01
IPCA + 6,00%	0,73	8,88	2,23	4,04	11,08	25,37	47,00	61,85	75,91
INPC + 4,00%	0,45	6,44	1,44	2,62	8,29	19,90	38,47	50,83	60,87
INPC + 6,00%	0,61	8,14	1,93	3,62	10,36	24,54	46,58	62,71	76,88

## EXTRATO CONSOLIDADO DE ATIVOS

## Movimentações

APR	Data	Ativo	Aplicação	Resgate	Quantidade	Valor Cota
138	02/10/2023	FI CAIXA BRASIL IRF M 1 TÍTULOS PÚBLICOS RF	0,00	100.000,00	30.332,06636292	3,2968410000
134	02/10/2023	FI CAIXA BRASIL MATRIZ RENDA FI	0,00	4.350.000,00	2.305.885,52100026	1,8864770000
132	02/10/2023	FI CAIXA BRASIL IRF M 1 TÍTULOS PÚBLICOS RF	0,00	4.700.000,00	1.425.607,11905730	3,2968410000
136	13/10/2023	FI CAIXA BRASIL IRF-M 1+ TITULOS PÚBLICOS RF LP	250.000,00	0,00	84.734,35947772	2,9503970000
133	13/10/2023	FI CAIXA BRASIL IRF-M 1+ TITULOS PÚBLICOS RF LP	3.070.000,00	0,00	1.040.537,93438646	2,9503970000
131	13/10/2023	FI CAIXA BRASIL IRF-M 1+ TITULOS PÚBLICOS RF LP	7.600.000,00	0,00	2.575.924,52812283	2,9503970000
137	17/10/2023	FI CAIXA BRASIL IRF M 1 TÍTULOS PÚBLICOS RF	2.943.575,00	0,00	888.865,50314364	3,3116090000
135	31/10/2023	FI CAIXA BRASIL MATRIZ RENDA FI	2.850.000,00	0,00	1.496.548,48659565	1,9043820000
<b>Total</b>			<b>16.713.575,00</b>	<b>9.150.000,00</b>		

EXTRATO CONSOLIDADO DE ATIVOS

Análise de Risco

Horizonte: 21 dias / Nível de Confiança: 95,0%

Value-At-Risk (R\$): 10.419.665,81

Value-At-Risk: 1,34%

	Volatilidade <sup>(1)</sup>	VaR <sup>(2)</sup>	Limite <sup>(5)</sup>	CVaR <sup>(3)</sup>	Sharpe	Rent.	Valor(R\$)	% Carteira
LIMEIRA - CONSOLIDADO		1,34		1,34			776.170.596,63	100,00

Renda Fixa

Value-At-Risk: 0,95%

Artigo 7º I, Alínea b

Ativo	Volatilidade <sup>(1)</sup>	VaR <sup>(2)</sup>	CVaR <sup>(3)</sup>	BVaR <sup>(4)</sup>	Sharpe	Rent.	Valor(R\$)	% Carteira
SICREDI - FI RF LIQUIDEZ EMPRESARIAL REFERENCIADO DI		0,03	0,00	0,03			587.266,81	0,08
BB PREV RF ALOCAÇÃO ATIVA RETORNO TOTAL FIC FI		0,42	0,01	0,43			21.575.363,20	2,78
BB PREV RF IRF M		1,27	0,04	0,07			27.373.521,81	3,53
FI CAIXA BRASIL 2024 IV TÍTULOS PÚBLICOS RF		0,43	0,01	1,89			30.679.720,46	3,95
BB PREV RF IMA B TÍTULOS PÚBLICOS FI		2,03	0,19	0,04			81.617.792,55	10,52
FI CAIXA BRASIL IMA B TÍTULOS PÚBLICOS RF LP		2,00	0,07	0,03			29.451.654,61	3,79
FI CAIXA BRASIL IRF M 1 TÍTULOS PÚBLICOS RF		0,12	0,01	0,01			58.137.589,69	7,49
FI CAIXA BRASIL IMA B 5 TÍTULOS PÚBLICOS RF LP		1,19	0,08	0,01			59.973.977,81	7,73
BB PREV RF IDKA2		1,10	0,00	0,16			3.290.542,00	0,42
SANTANDER RF IMA-B PREMIUM FIC FI LONGO PR		2,02	0,06	0,01			27.563.015,96	3,55
FI CAIXA BRASIL IRF-M 1+ TITULOS PÚBLICOS RF LP		1,85	0,18	0,02			87.475.816,87	11,27
FI CAIXA BRASIL IDKA IPCA 2A TÍTULOS PÚBLICOS RF LP		0,94	0,04	0,31			36.832.626,11	4,75
FI CAIXA BRASIL IRF-M TÍTULOS PÚBLICOS RF LP		1,28	0,00	0,02			2.741.464,35	0,35
BB PREV RF VII		0,01	0,00	2,01			532.365,04	0,07
BB PREVIDENCIARIO RF TIT PUB X FI		0,43	0,00	1,89			303.839,06	0,04
FIC DE FI CAIXA BRASIL GESTÃO ESTRATÉGICA RF		0,84	0,02	0,85			26.640.829,19	3,43
SANTANDER FI IMA-B 5 TOP RENDA FIXA LP		1,20	0,04	0,01			26.895.108,10	3,47
<b>Sub-total</b>	<b>3,59</b>	<b>1,21</b>	<b>0,75</b>		<b>-0,29</b>	<b>-0,04</b>	<b>521.672.493,62</b>	<b>67,21</b>

Artigo 7º III, Alínea a

EXTRATO CONSOLIDADO DE ATIVOS

Ativo	Volatilidade <sup>(1)</sup>	VaR <sup>(2)</sup>	CVaR <sup>(3)</sup>	BVaR <sup>(4)</sup>	Sharpe	Rent.	Valor(R\$)	% Carteira
FI CAIXA BRASIL MATRIZ RENDA FI		0,04	0,00	0,04			112.918.754,05	14,55
SANTANDER RF REF DI INSTITUCIONAL PREMIUM FIC FI		0,03	-0,00	0,03			5.097.778,40	0,66
BB INSTITUCIONAL FI RF		0,03	0,00	0,03			22.283.319,31	2,87
<b>Sub-total</b>	0,06	0,03	0,00		-0,01	1,00	140.299.851,76	18,08

Artigo 7º V, Alínea a

Ativo	Volatilidade <sup>(1)</sup>	VaR <sup>(2)</sup>	CVaR <sup>(3)</sup>	BVaR <sup>(4)</sup>	Sharpe	Rent.	Valor(R\$)	% Carteira
INCENTIVO FIDC MULTISSETORIAL I		0,13	-0,00	0,13			437.796,51	0,06
LEME MULTISSETORIAL IPCA FIDC		0,09	-0,00	0,09			1.334.567,00	0,17
<b>Sub-total</b>	1,74	0,10	-0,00		-0,86	-0,50	1.772.363,51	0,23

Artigo 7º V, Alínea b

Ativo	Volatilidade <sup>(1)</sup>	VaR <sup>(2)</sup>	CVaR <sup>(3)</sup>	BVaR <sup>(4)</sup>	Sharpe	Rent.	Valor(R\$)	% Carteira
BB PREV RF CRÉDITO PRIVADO IPCA III FI		0,79	0,01	0,79			7.362.992,06	0,95
FI CAIXA BRASIL IPCA XVI RF CRÉDITO PRIVADO		1,24	0,01	1,24			9.902.906,42	1,28
<b>Sub-total</b>	2,78	1,01	0,02		-0,43	-0,19	17.265.898,48	2,22

Renda Variável

Value-At-Risk: 7,33%

Artigo 8º I

Ativo	Volatilidade <sup>(1)</sup>	VaR <sup>(2)</sup>	CVaR <sup>(3)</sup>	BVaR <sup>(4)</sup>	Sharpe	Rent.	Valor(R\$)	% Carteira
BB AÇÕES SELEÇÃO FATORIAL FIC DE FI		7,37	0,02	0,79			2.720.795,78	0,35
AZ QUEST ACOES FIC FIA		8,70	0,02	3,02			1.744.229,53	0,22
XP INVESTOR FI DE ACOES		6,87	0,07	3,51			10.179.693,68	1,31
GUEPARDO AÇÕES INSTITUCIONAL FI DE AÇÕES		8,23	0,08	4,17			9.294.162,92	1,20
BB AÇÕES GOVERNANÇA FI		7,81	0,14	0,38			16.455.583,92	2,12
BTG PACTUAL ABSOLUTO INSTITUCIONAL FIQ FIA		7,93	0,02	4,12			2.362.096,84	0,30
NAVI INSTITUCIONAL FIC DE FIA		7,39	0,02	3,35			2.727.285,95	0,35
FIC FI EM AÇÕES CAIXA EXPERT VINCI VALOR RPPS		7,67	0,11	1,34			12.768.090,44	1,65

EXTRATO CONSOLIDADO DE ATIVOS

Ativo	Volatilidade <sup>(1)</sup>	VaR <sup>(2)</sup>	CVaR <sup>(3)</sup>	BVaR <sup>(4)</sup>	Sharpe	Rent.	Valor(R\$)	% Carteira
BB AÇÕES RETORNO TOTAL FIC FI		7,35	0,08	1,33			9.933.480,15	1,28
<b>Sub-total</b>	15,90	7,33	0,56		-0,29	-3,61	68.185.419,21	8,78

Investimentos Estruturados

Value-At-Risk: 1,37%

Artigo 10º I

Ativo	Volatilidade <sup>(1)</sup>	VaR <sup>(2)</sup>	CVaR <sup>(3)</sup>	BVaR <sup>(4)</sup>	Sharpe	Rent.	Valor(R\$)	% Carteira
ICATU VANGUARDA IGARATÉ LONG BIASED FI MULTIMERCADO		2,86	0,01	4,83			2.997.438,76	0,39
FIC CAIXA ALOCACAO MACRO MULTIMERCADO LP		1,82	0,00	1,82			1.334.664,56	0,17
CAIXA BOLSA AMERICANA FI MULTIMERCADO LP		6,06	0,01	5,27			2.321.074,75	0,30
<b>Sub-total</b>	8,51	3,24	0,02		-0,27	-1,30	6.653.178,07	0,86

Artigo 10º II

Ativo	Volatilidade <sup>(1)</sup>	VaR <sup>(2)</sup>	CVaR <sup>(3)</sup>	BVaR <sup>(4)</sup>	Sharpe	Rent.	Valor(R\$)	% Carteira
W7 FIP MULTIESTRATÉGIA		0,03	0,00	0,03			9.031.165,04	1,16
GERACAO DE ENERGIA FIP MULTIESTRATEGIA		NaN	0,00	NaN			0,00	0,00
<b>Sub-total</b>	0,51	0,03	0,00		-2,26	-0,15	9.031.165,04	1,16

Investimentos no Exterior

Value-At-Risk: 6,88%

Artigo 9º III

Ativo	Volatilidade <sup>(1)</sup>	VaR <sup>(2)</sup>	CVaR <sup>(3)</sup>	BVaR <sup>(4)</sup>	Sharpe	Rent.	Valor(R\$)	% Carteira
FIA CAIXA INSTITUCIONAL BDR NÍVEL I		6,90	-0,00	0,71			2.298.908,14	0,30
BB AÇÕES ESG GLOBAIS FIC FIA - BDR NÍVEL I		6,92	-0,01	10,29			5.541.589,69	0,71
<b>Sub-total</b>	16,52	6,88	-0,01		-0,16	-1,58	7.840.497,83	1,01

Fundos Imobiliários

Value-At-Risk: 0,04%

Artigo 11º

Ativo	Volatilidade <sup>(1)</sup>	VaR <sup>(2)</sup>	CVaR <sup>(3)</sup>	BVaR <sup>(4)</sup>	Sharpe	Rent.	Valor(R\$)	% Carteira
-------	-----------------------------	--------------------	---------------------	---------------------	--------	-------	------------	------------

EXTRATO CONSOLIDADO DE ATIVOS

Ativo	Volatilidade <sup>(1)</sup>	VaR <sup>(2)</sup>	CVaR <sup>(3)</sup>	BVaR <sup>(4)</sup>	Sharpe	Rent.	Valor(R\$)	% Carteira
BR HOTÉIS FII		0,00	-0,00	2,14			1.358.332,64	0,18
HAZ FII		0,11	0,00	2,13			1.219.915,49	0,16
OSASCO PROPERTIES FII		0,01	-0,00	7,06			871.480,98	0,11
<b>Sub-total</b>	0,24	0,04	0,00		-3,88	0,06	3.449.729,11	0,44

(1) Volatilidade anualizada do ativo no período (%)

(2) VaR (Value-at-Risk): 21 dias com 95% de confiança (%)

(3) Component VaR: contribuição no risco da carteira (%)

(4) BVaR (Benchmark-Value at Risk): 21 dias com 95% de confiança (%)

(5) Limite Política de Investimentos (%)