



**LDB**  
EMPRESAS

**LIMEIRA - CONSOLIDADO**  
JANEIRO 2023



Prezados Senhores,

Este documento tem por objetivo apresentar as principais características e informações referente a sua carteira de investimentos, na intenção de ajudá-lo na tomada de decisão e acompanhamento da mesma.

As informações contidas neste documento se destinam somente à orientação de caráter geral e fornecimento de informações sobre o tema de interesse. Nossos estudos são baseados em informações disponíveis ao público, consideradas confiáveis na data de publicação. Dado que as opiniões nascem de julgamentos e estimativas, estão sujeitas a mudanças. Nossos relatórios não representam oferta de negociação de valores mobiliários ou outros instrumentos financeiros.

Informações adicionais sobre quaisquer empresas, valores mobiliários ou outros instrumentos financeiros podem ser obtidas mediante solicitação.

O presente relatório apresenta todas as informações e índices disponíveis até o dia 31.01.2023.

Não é permitido a divulgação e a utilização deste e de seu respectivo conteúdo por pessoas não autorizadas pela LDB CONSULTORIA FINANCEIRA.

Permanecemos à disposição para quaisquer esclarecimentos que se fizerem necessários e muito obrigado,

Equipe LDB Empresas.

EXTRATO CONSOLIDADO DE ATIVOS

Posição de Ativos e Enquadramento

RENDA FIXA 85,73%

Artigo 7º I, Alínea b (Fundos 100% Títulos Públicos)

Gestor	Admin.	Ativo	Volatilid. a.a. (%)	Rentabilidade (%)			Valor (R\$)	% Carteira	PL do Fundo	% Fundo
				Dia	Mês	Ano				
SICREDI	SICREDI	SICREDI - FI RF LIQUIDEZ EMPRESARIAL REFERENCIADO DI	0,07	0,05	1,12	1,12	534.941,42	0,08	1.435.687.271,40	0,04
BB	BB	BB PREV RF ALOCAÇÃO ATIVA RETORNO TOTAL FIC FI	2,39	0,10	0,65	0,65	19.272.530,08	2,77	6.574.841.764,48	0,29
BB	BB	BB PREV RF IRF M	3,70	0,17	0,82	0,82	6.324.995,52	0,91	3.963.755.899,38	0,16
CAIXA DTVM	CEF	FI CAIXA BRASIL 2024 IV TÍTULOS PÚBLICOS RF	2,85	0,01	1,39	1,39	30.086.406,32	4,33	3.389.466.663,61	0,89
BB	BB	BB PREV RF IMA B TÍTULOS PÚBLICOS FI	5,46	0,09	-0,01	-0,01	23.924.156,65	3,44	5.926.967.108,44	0,40
CAIXA DTVM	CEF	FI CAIXA BRASIL IMA B TÍTULOS PÚBLICOS RF LP	5,55	0,09	-0,03	-0,03	46.183.205,49	6,65	3.356.845.685,28	1,38
CAIXA DTVM	CEF	FI CAIXA BRASIL IRF M 1 TÍTULOS PÚBLICOS RF	0,44	0,06	1,12	1,12	21.583.692,92	3,11	6.631.421.970,83	0,33
CAIXA DTVM	CEF	FI CAIXA BRASIL IMA B 5 TÍTULOS PÚBLICOS RF LP	2,62	0,04	1,37	1,37	56.067.229,84	8,07	7.844.346.137,20	0,71
BB	BB	BB PREV RF IDKA2	2,83	-0,01	1,44	1,44	37.732.423,81	5,43	7.184.164.479,15	0,53
SANTANDER	SANTANDER	SANTANDER RF IMA-B PREMIUM FIC FI LONGO PR	5,50	0,09	-0,03	-0,03	40.954.794,11	5,89	596.263.701,11	6,87
CAIXA DTVM	CEF	FI CAIXA BRASIL IRF-M 1+ TITULOS PÚBLICOS RF LP	5,55	0,24	0,73	0,73	4.347.351,09	0,63	1.588.955.675,14	0,27
CAIXA DTVM	CEF	FI CAIXA BRASIL IDKA IPCA 2A TÍTULOS PÚBLICOS RF LP	2,92	-0,03	1,41	1,41	40.917.421,89	5,89	6.830.711.830,39	0,60
CAIXA DTVM	CEF	FI CAIXA BRASIL IRF-M TÍTULOS PÚBLICOS RF LP	3,67	0,17	0,88	0,88	2.471.919,13	0,36	1.019.210.632,83	0,24
BB	BB	BB PREV RF VII	1,29	0,05	1,10	1,10	485.823,41	0,07	71.344.014,79	0,68
BB	BB	BB PREVIDENCIARIO RF TIT PUB X FI	2,27	0,01	1,38	1,38	298.840,38	0,04	208.128.526,80	0,14
CAIXA DTVM	CEF	FIC DE FI CAIXA BRASIL GESTÃO ESTRATÉGICA RF	1,78	0,07	1,04	1,04	24.327.516,81	3,50	5.210.677.767,90	0,47
SANTANDER	SANTANDER	SANTANDER FI IMA-B 5 TOP RENDA FIXA LP	2,63	0,04	1,37	1,37	5.691.967,41	0,82	529.470.986,22	1,08
<b>Sub-total Artigo 7º I, Alínea b</b>			<b>3,15</b>	<b>0,05</b>	<b>0,85</b>	<b>0,85</b>	<b>361.205.216,28</b>	<b>51,98</b>		

Artigo 7º III, Alínea a (Fundos Renda Fixa)

Gestor	Admin.	Ativo	Volatilid. a.a. (%)	Rentabilidade (%)			Valor (R\$)	% Carteira	PL do Fundo	% Fundo
				Dia	Mês	Ano				
CAIXA DTVM	CEF	FI CAIXA BRASIL MATRIZ RENDA FI	0,08	0,05	1,10	1,10	150.837.835,79	21,71	5.523.368.108,50	2,73

EXTRATO CONSOLIDADO DE ATIVOS

Gestor	Admin.	Ativo	Volatilid. a.a. (%)	Rentabilidade (%)			Valor (R\$)	% Carteira	PL do Fundo	% Fundo
				Dia	Mês	Ano				
SANTANDER	SANTANDER	SANTANDER RF REF DI INSTITUCIONAL PREMIUM FIC FI	0,08	0,06	1,05	1,05	8.341.806,46	1,20	3.079.266.604,87	0,27
BB	BB	BB INSTITUCIONAL FI RF	0,20	0,05	0,82	0,82	57.505.799,29	8,27	2.450.304.068,66	2,35
<b>Sub-total Artigo 7º III, Alínea a</b>			<b>0,10</b>	<b>0,05</b>	<b>1,02</b>	<b>1,02</b>	<b>216.685.441,54</b>	<b>31,18</b>		

Artigo 7º V, Alínea a (FIDC Cota Sênior)

Gestor	Admin.	Ativo	Volatilid. a.a. (%)	Rentabilidade (%)			Valor (R\$)	% Carteira	PL do Fundo	% Fundo
				Dia	Mês	Ano				
GENIAL	RJI	INCENTIVO FIDC MULTISSETORIAL I	16,32	-11,38	-1,51	-1,51	461.547,44	0,07	6.665.840,60	6,92
GRAPHEN	RJI	LEME MULTISSETORIAL IPCA FIDC	1,23	0,44	0,44	0,44	1.376.512,85	0,20	74.861.846,37	1,84
<b>Sub-total Artigo 7º V, Alínea a</b>			<b>4,24</b>	<b>-2,82</b>	<b>0,17</b>	<b>0,17</b>	<b>1.838.060,29</b>	<b>0,26</b>		

Artigo 7º V, Alínea b (FI RF - Crédito Privado)

Gestor	Admin.	Ativo	Volatilid. a.a. (%)	Rentabilidade (%)			Valor (R\$)	% Carteira	PL do Fundo	% Fundo
				Dia	Mês	Ano				
BB	BB	BB PREV RF CRÉDITO PRIVADO IPCA III FI	2,80	0,02	1,33	1,33	6.833.186,78	0,98	397.617.980,46	1,72
CAIXA DTVM	CEF	FI CAIXA BRASIL IPCA XVI RF CRÉDITO PRIVADO	2,40	0,03	1,35	1,35	9.217.630,80	1,33	229.722.089,00	4,01
<b>Sub-total Artigo 7º V, Alínea b</b>			<b>2,55</b>	<b>0,03</b>	<b>1,35</b>	<b>1,35</b>	<b>16.050.817,58</b>	<b>2,31</b>		
<b>Renda Fixa</b>			<b>2,65</b>	<b>0,04</b>	<b>0,92</b>	<b>0,92</b>	<b>595.779.535,69</b>	<b>85,73</b>		

**EXTRATO CONSOLIDADO DE ATIVOS**

**RENTA VARIÁVEL**

**10,89%**

Artigo 8º I (Fundos de Ações)

Gestor	Admin.	Ativo	Volatilid. a.a. (%)	Rentabilidade (%)			Valor (R\$)	% Carteira	PL do Fundo	% Fundo
				Dia	Mês	Ano				
BB	BB	BB AÇÕES SELEÇÃO FATORIAL FIC DE FI	21,35	0,95	4,46	4,46	2.802.874,55	0,40	1.411.157.313,94	0,20
AZ QUEST	BEM	AZ QUEST ACOES FIC FIA	19,78	0,51	3,74	3,74	1.814.258,12	0,26	296.809.913,41	0,61
XP	SANTANDER	XP INVESTOR FI DE ACOES	20,29	0,99	3,46	3,46	9.879.018,17	1,42	206.949.579,96	4,77
GUEPARDO	GUEPARDO	GUEPARDO AÇÕES INSTITUCIONAL FI DE AÇÕES	22,61	1,01	-0,91	-0,91	7.611.139,21	1,10	837.208.195,67	0,91
BB	BB	BB AÇÕES GOVERNANÇA FI	21,51	0,98	3,62	3,62	16.785.101,62	2,42	859.623.591,33	1,95
BTG PACTUAL	BTG PACTUAL	BTG PACTUAL ABSOLUTO INSTITUCIONAL FIQ FIA	22,40	0,50	4,66	4,66	2.504.700,99	0,36	1.435.098.805,67	0,17
NAVI	BEM	NAVI INSTITUCIONAL FIC DE FIA	19,34	0,86	1,94	1,94	2.723.168,80	0,39	734.828.330,05	0,37
CAIXA DTVM	CEF	FIC FI EM AÇÕES CAIXA EXPERT VINCI VALOR RPPS	21,25	1,26	3,18	3,18	12.999.639,84	1,87	680.611.146,01	1,91
PERFIN	BEM	PERFIN INSTITUCIONAL FC FIA	19,83	1,06	0,22	0,22	7.920.191,25	1,14	178.632.216,47	4,43
BB	BB	BB AÇÕES RETORNO TOTAL FIC FI	21,89	0,35	6,69	6,69	10.608.210,98	1,53	948.577.024,01	1,12
<b>Sub-total Artigo 8º I</b>			<b>20,31</b>	<b>0,92</b>	<b>3,11</b>	<b>3,11</b>	<b>75.648.303,53</b>	<b>10,89</b>		
<b>Renda Variável</b>			<b>20,31</b>	<b>0,92</b>	<b>3,11</b>	<b>3,11</b>	<b>75.648.303,53</b>	<b>10,89</b>		

EXTRATO CONSOLIDADO DE ATIVOS

INVESTIMENTOS NO EXTERIOR

1,06%

Artigo 9º III (Fundos de Ações - BDR Nível I)

Gestor	Admin.	Ativo	Volatilid. a.a. (%)	Rentabilidade (%)			Valor (R\$)	% Carteira	PL do Fundo	% Fundo
				Dia	Mês	Ano				
CAIXA DTVM	CEF	FIA CAIXA INSTITUCIONAL BDR NÍVEL I	26,58	0,23	4,32	4,32	2.095.870,84	0,30	1.979.769.025,50	0,11
BB	BB	BB AÇÕES ESG GLOBAIS FIC FIA - BDR NÍVEL I	25,02	0,61	1,88	1,88	5.285.131,02	0,76	666.179.313,31	0,79
<b>Sub-total Artigo 9º III</b>			<b>25,23</b>	<b>0,50</b>	<b>2,56</b>	<b>2,56</b>	<b>7.381.001,86</b>	<b>1,06</b>		
Investimentos no Exterior			25,23	0,50	2,56	2,56	7.381.001,86	1,06		

EXTRATO CONSOLIDADO DE ATIVOS

INVESTIMENTOS ESTRUTURADOS

1,80%

Artigo 10º I (Fundos Multimercados)

Gestor	Admin.	Ativo	Volatilid. a.a. (%)	Rentabilidade (%)			Valor (R\$)	% Carteira	PL do Fundo	% Fundo
				Dia	Mês	Ano				
CAIXA DTVM	CEF	FIC CAIXA ALOCACAO MACRO MULTIMERCADO LP	4,29	0,14	1,21	1,21	1.251.664,74	0,18	1.804.163.436,94	0,07
CAIXA DTVM	CEF	CAIXA BOLSA AMERICANA FI MULTIMERCADO LP	24,04	1,39	6,53	6,53	2.134.937,93	0,31	1.758.911.660,14	0,12
<b>Sub-total Artigo 10º I</b>			<b>15,55</b>	<b>0,93</b>	<b>4,50</b>	<b>4,50</b>	<b>3.386.602,67</b>	<b>0,49</b>		

Artigo 10º II (Fundo de Participação)

Gestor	Admin.	Ativo	Volatilid. a.a. (%)	Rentabilidade (%)			Valor (R\$)	% Carteira	PL do Fundo	% Fundo
				Dia	Mês	Ano				
A5	PLANNER	W7 FIP MULTISTRATÉGIA	7,24	-0,15	-0,15	-0,15	9.150.097,42	1,32	124.576.570,88	7,34
GENIAL	RJI	GERACAO DE ENERGIA FIP MULTISTRATEGIA	0,48	0,00	0,00	0,00	0,00	0,00	0,00	
<b>Sub-total Artigo 10º II</b>			<b>35,10</b>	<b>-0,15</b>	<b>-0,15</b>	<b>-0,15</b>	<b>9.150.097,42</b>	<b>1,32</b>		
<b>Investimentos Estruturados</b>			<b>25,58</b>	<b>0,14</b>	<b>1,06</b>	<b>1,06</b>	<b>12.536.700,09</b>	<b>1,80</b>		

EXTRATO CONSOLIDADO DE ATIVOS

FUNDOS IMOBILIÁRIOS

0,52%

Artigo 11º (Fundo de Investimento Imobiliário)

Gestor	Admin.	Ativo	Volatilid. a.a. (%)	Rentabilidade (%)			Valor (R\$)	% Carteira	PL do Fundo	% Fundo
				Dia	Mês	Ano				
GRAPHEN	ELITE	BR HOTÉIS FII	0,16	-0,05	-0,05	-0,05	1.519.176,53	0,22	146.890.978,94	1,03
GRAPHEN	RJI	HAZ FII	3,13	-0,14	0,14	0,14	1.195.974,61	0,17	74.948.728,12	1,60
CADENCE	PLANNER	OSASCO PROPERTIES FII	70,28	-0,10	-0,10	-0,10	876.250,17	0,13	613.769.278,73	0,14
<b>Sub-total Artigo 11º</b>			<b>22,28</b>	<b>-0,09</b>	<b>0,00</b>	<b>0,00</b>	<b>3.591.401,31</b>	<b>0,52</b>		
<b>Fundos Imobiliários</b>			<b>22,28</b>	<b>-0,09</b>	<b>0,00</b>	<b>0,00</b>	<b>3.591.401,31</b>	<b>0,52</b>		
<b>Total</b>			<b>4,01</b>	<b>0,14</b>	<b>1,17</b>	<b>1,17</b>	<b>694.936.942,48</b>	<b>100,00</b>		



EXTRATO CONSOLIDADO DE ATIVOS

Enquadramento da Carteira

Artigo	Tipo de Ativo	Valor(R\$)	% Carteira	Política de Investimentos				
				Mínimo	Objetivo	Máximo	ALM	Limite Legal
<b>Renda Fixa</b>								
Artigo 7º I, Alínea b	Fundos 100% Títulos Públicos	361.205.216,28	51,98	0,00	28,00	100,00	0,00	100,00
Artigo 7º III, Alínea a	Fundos Renda Fixa	216.685.441,54	31,18	0,00	15,00	60,00	0,00	60,00
Artigo 7º V, Alínea a	FIDC Cota Sênior	1.838.060,29	0,26	0,00	0,50	5,00	0,00	5,00
Artigo 7º V, Alínea b	FI RF - Crédito Privado	16.050.817,58	2,31	0,00	2,50	5,00	0,00	5,00
	<b>Total Renda Fixa</b>	<b>595.779.535,69</b>	<b>85,73</b>					100,00
<b>Renda Variável</b>								
Artigo 8º I	Fundos de Ações	75.648.303,53	10,89	0,00	7,00	30,00	0,00	30,00
	<b>Total Renda Variável</b>	<b>75.648.303,53</b>	<b>10,89</b>					30,00
<b>Investimentos no Exterior</b>								
Artigo 9º III	Fundos de Ações - BDR Nível I	7.381.001,86	1,06	0,00	8,00	10,00	0,00	10,00
	<b>Total Investimentos no Exterior</b>	<b>7.381.001,86</b>	<b>1,06</b>					10,00
<b>Investimentos Estruturados</b>								
Artigo 10º I	Fundos Multimercados	3.386.602,67	0,49	0,00	6,00	10,00	0,00	10,00
Artigo 10º II	Fundo de Participação	9.150.097,42	1,32	0,00	2,00	5,00	0,00	5,00
	<b>Total Investimentos Estruturados</b>	<b>12.536.700,09</b>	<b>1,80</b>					15,00
<b>Fundos Imobiliários</b>								
Artigo 11º	Fundo de Investimento Imobiliário	3.591.401,31	0,52	0,00	1,00	5,00	0,00	5,00
	<b>Total Fundos Imobiliários</b>	<b>3.591.401,31</b>	<b>0,52</b>					5,00
<b>Total</b>		<b>694.936.942,48</b>	<b>100,00</b>					

EXTRATO CONSOLIDADO DE ATIVOS

Rentabilidades por Artigo

Estratégia Indexador	No Mês	No Ano	3 meses	6 meses	12 meses	No Mês(R\$)	No Ano(R\$)
Artigo 7º I, Alínea b % do CDI	0,85 75,71	0,85 75,71	1,11 33,63	4,03 60,15	9,39 73,34	2.986.029,87	2.986.029,87
Artigo 7º III, Alínea a % do CDI	1,02 91,15	1,02 91,15	3,21 97,20	6,70 99,96		2.126.939,24	2.126.939,24
Artigo 7º V, Alínea a % do CDI	0,17 14,91	0,17 14,91	0,24 7,33	0,18 2,65	0,82 6,37	4.803,82	4.803,82
Artigo 7º V, Alínea b % do CDI	1,35 119,83	1,35 119,83	1,98 60,07	4,66 69,50	11,24 87,71	213.193,05	213.193,05
Artigo 8º I Var. IBOVESPA p.p.	3,11 -0,26	3,11 -0,26	-6,74 -4,49	5,90 -4,05	-1,07 -2,22	2.278.377,09	2.278.377,09
Artigo 9º III % do CDI	2,56 228,06	2,56 228,06	3,92 118,64	-3,72 -55,50	-16,07 -125,47	184.368,46	184.368,46
Artigo 10º I % do CDI	4,50 400,19	4,50 400,19	4,97 150,33	4,53 67,60	3,09 24,16	145.691,58	145.691,58
Artigo 10º II % do CDI	-0,15 -13,69	-0,15 -13,69	-0,45 -13,53	-7,75 -115,56	-9,74 -76,06	-14.095,94	-14.095,94
Artigo 11º % do CDI	0,00 0,11	0,00 0,11	0,04 1,07	-19,92 -297,03	-19,34 -151,00	48,48	48,48
<b>LIMEIRA - CONSOLIDADO (Total)</b>						<b>7.925.355,65</b>	<b>7.925.355,65</b>

RESULTADO POR ATIVO

Artigo 7º I, Alínea b (Fundos 100% Títulos Públicos)

Ativo	Saldo Anterior	Aplicações	Resgates	Amortização	Saldo	Resultado Financ. Mês (R\$)	Resultado Financ. Ano (R\$)
BB PREV RF ALOCAÇÃO ATIVA RETORNO TOTAL FIC FI	19.148.513,71	0,00	0,00	0,00	19.272.530,08	124.016,37	124.016,37
BB PREV RF IDKA2	37.198.173,07	0,00	0,00	0,00	37.732.423,81	534.250,74	534.250,74
BB PREV RF IMA B TÍTULOS PÚBLICOS FI	23.926.671,62	0,00	0,00	0,00	23.924.156,65	-2.514,97	-2.514,97
BB PREV RF IRF M	6.273.751,13	0,00	0,00	0,00	6.324.995,52	51.244,39	51.244,39
BB PREV RF VII	480.530,54	0,00	0,00	0,00	485.823,41	5.292,87	5.292,87
BB PREVIDENCIARIO RF TIT PUB X FI	294.763,11	0,00	0,00	0,00	298.840,38	4.077,27	4.077,27
FI CAIXA BRASIL 2024 IV TÍTULOS PÚBLICOS RF	29.674.753,03	0,00	0,00	0,00	30.086.406,32	411.653,29	411.653,29

**EXTRATO CONSOLIDADO DE ATIVOS**

Ativo	Saldo Anterior	Aplicações	Resgates	Amortização	Saldo	Resultado Financ. Mês (R\$)	Resultado Financ. Ano (R\$)
FI CAIXA BRASIL IDKA IPCA 2A TÍTULOS PÚBLICOS RF LP	46.865.341,86	2.700.000,00	-9.150.000,00	0,00	40.917.421,89	502.080,03	502.080,03
FI CAIXA BRASIL IMA B 5 TÍTULOS PÚBLICOS RF LP	55.306.875,66	0,00	0,00	0,00	56.067.229,84	760.354,18	760.354,18
FI CAIXA BRASIL IMA B TÍTULOS PÚBLICOS RF LP	46.198.382,27	0,00	0,00	0,00	46.183.205,49	-15.176,78	-15.176,78
FI CAIXA BRASIL IRF M 1 TÍTULOS PÚBLICOS RF	21.344.375,41	0,00	0,00	0,00	21.583.692,92	239.317,51	239.317,51
FI CAIXA BRASIL IRF-M 1+ TITULOS PÚBLICOS RF LP	4.315.774,27	0,00	0,00	0,00	4.347.351,09	31.576,82	31.576,82
FI CAIXA BRASIL IRF-M TÍTULOS PÚBLICOS RF LP	2.450.357,07	0,00	0,00	0,00	2.471.919,13	21.562,06	21.562,06
FIC DE FI CAIXA BRASIL GESTÃO ESTRATÉGICA RF	24.078.104,39	0,00	0,00	0,00	24.327.516,81	249.412,42	249.412,42
SANTANDER FI IMA-B 5 TOP RENDA FIXA LP	5.615.175,59	0,00	0,00	0,00	5.691.967,41	76.791,82	76.791,82
SANTANDER RF IMA-B PREMIUM FIC FI LONGO PR	40.968.610,60	0,00	0,00	0,00	40.954.794,11	-13.816,49	-13.816,49
SICREDI - FI RF LIQUIDEZ EMPRESARIAL REFERENCIADO DI	529.033,08	0,00	0,00	0,00	534.941,42	5.908,34	5.908,34
					361.205.216,28	0,00	0,00

Artigo 7º III, Alínea a (Fundos Renda Fixa)

Ativo	Saldo Anterior	Aplicações	Resgates	Amortização	Saldo	Resultado Financ. Mês (R\$)	Resultado Financ. Ano (R\$)
BB INSTITUCIONAL FI RF	57.038.260,96	0,00	0,00	0,00	57.505.799,29	467.538,33	467.538,33
FI CAIXA BRASIL MATRIZ RENDA FI	131.595.076,85	17.670.000,00	0,00	0,00	150.837.835,79	1.572.758,94	1.572.758,94
SANTANDER RF REF DI INSTITUCIONAL PREMIUM FIC FI	8.255.164,49	0,00	0,00	0,00	8.341.806,46	86.641,97	86.641,97
					216.685.441,54	0,00	0,00

Artigo 7º V, Alínea a (FIDC Cota Sênior)

Ativo	Saldo Anterior	Aplicações	Resgates	Amortização	Saldo	Resultado Financ. Mês (R\$)	Resultado Financ. Ano (R\$)
INCENTIVO FIDC MULTISSETORIAL I	520.844,84	0,00	0,00	58.066,94	461.547,44	-1.230,46	-1.230,46
LEME MULTISSETORIAL IPCA FIDC	1.370.478,57	0,00	0,00	0,00	1.376.512,85	6.034,28	6.034,28
					1.838.060,29	0,00	0,00

Artigo 7º V, Alínea b (FI RF - Crédito Privado)

Ativo	Saldo Anterior	Aplicações	Resgates	Amortização	Saldo	Resultado Financ. Mês (R\$)	Resultado Financ. Ano (R\$)
BB PREV RF CRÉDITO PRIVADO IPCA III FI	6.743.203,20	0,00	0,00	0,00	6.833.186,78	89.983,58	89.983,58
FI CAIXA BRASIL IPCA XVI RF CRÉDITO PRIVADO	9.094.421,33	0,00	0,00	0,00	9.217.630,80	123.209,47	123.209,47

EXTRATO CONSOLIDADO DE ATIVOS

Ativo	Saldo Anterior	Aplicações	Resgates	Amortização	Saldo	Resultado Financ. Mês (R\$)	Resultado Financ. Ano (R\$)
					16.050.817,58	0,00	0,00

Artigo 8º I (Fundos de Ações)

Ativo	Saldo Anterior	Aplicações	Resgates	Amortização	Saldo	Resultado Financ. Mês (R\$)	Resultado Financ. Ano (R\$)
AZ QUEST ACOES FIC FIA	1.748.774,72	0,00	0,00	0,00	1.814.258,12	65.483,40	65.483,40
BB AÇÕES GOVERNANÇA FI	16.198.637,12	0,00	0,00	0,00	16.785.101,62	586.464,50	586.464,50
BB AÇÕES RETORNO TOTAL FIC FI	9.943.258,90	0,00	0,00	0,00	10.608.210,98	664.952,08	664.952,08
BB AÇÕES SELEÇÃO FATORIAL FIC DE FI	2.683.266,62	0,00	0,00	0,00	2.802.874,55	119.607,93	119.607,93
BTG PACTUAL ABSOLUTO INSTITUCIONAL FIQ FIA	2.393.225,35	0,00	0,00	0,00	2.504.700,99	111.475,64	111.475,64
FIC FI EM AÇÕES CAIXA EXPERT VINCI VALOR RPPS	12.599.238,97	0,00	0,00	0,00	12.999.639,84	400.400,87	400.400,87
GUEPARDO AÇÕES INSTITUCIONAL FI DE AÇÕES	7.680.744,30	0,00	0,00	0,00	7.611.139,21	-69.605,09	-69.605,09
NAVI INSTITUCIONAL FIC DE FIA	2.671.287,56	0,00	0,00	0,00	2.723.168,80	51.881,24	51.881,24
PERFIN INSTITUCIONAL FC FIA	7.902.497,72	0,00	0,00	0,00	7.920.191,25	17.693,53	17.693,53
XP INVESTOR FI DE ACOES	9.548.995,18	0,00	0,00	0,00	9.879.018,17	330.022,99	330.022,99
					75.648.303,53	0,00	0,00

Artigo 9º III (Fundos de Ações - BDR Nível I)

Ativo	Saldo Anterior	Aplicações	Resgates	Amortização	Saldo	Resultado Financ. Mês (R\$)	Resultado Financ. Ano (R\$)
BB AÇÕES ESG GLOBAIS FIC FIA - BDR NÍVEL I	5.187.504,75	0,00	0,00	0,00	5.285.131,02	97.626,27	97.626,27
FIA CAIXA INSTITUCIONAL BDR NÍVEL I	2.009.128,65	0,00	0,00	0,00	2.095.870,84	86.742,19	86.742,19
					7.381.001,86	0,00	0,00

Artigo 10º I (Fundos Multimercados)

Ativo	Saldo Anterior	Aplicações	Resgates	Amortização	Saldo	Resultado Financ. Mês (R\$)	Resultado Financ. Ano (R\$)
CAIXA BOLSA AMERICANA FI MULTIMERCADO LP	2.004.149,38	0,00	0,00	0,00	2.134.937,93	130.788,55	130.788,55
FIC CAIXA ALOCACAO MACRO MULTIMERCADO LP	1.236.761,71	0,00	0,00	0,00	1.251.664,74	14.903,03	14.903,03
					3.386.602,67	0,00	0,00

Artigo 10º II (Fundo de Participação)

**EXTRATO CONSOLIDADO DE ATIVOS**

Ativo	Saldo Anterior	Aplicações	Resgates	Amortização	Saldo	Resultado Financ. Mês (R\$)	Resultado Financ. Ano (R\$)
GERACAO DE ENERGIA FIP MULTIESTRATEGIA	0,00	0,00	0,00	0,00	0,00	0,00	0,00
W7 FIP MULTIESTRATÉGIA	9.164.193,36	0,00	0,00	0,00	9.150.097,42	-14.095,94	-14.095,94
					9.150.097,42	0,00	0,00

Artigo 11º (Fundo de Investimento Imobiliário)

Ativo	Saldo Anterior	Aplicações	Resgates	Amortização	Proventos	Saldo	Resultado Financ. Mês (R\$)	Resultado Financ. Ano (R\$)
BR HOTÉIS FII	1.519.902,30	0,00	0,00	0,00	0,00	1.519.176,53	-725,77	-725,77
HAZ FII	1.197.662,93	0,00	0,00	0,00	3.359,61	1.195.974,61	1.671,29	1.671,29
OSASCO PROPERTIES FII	877.147,21	0,00	0,00	0,00	0,00	876.250,17	-897,04	-897,04
						3.591.401,31	0,00	0,00

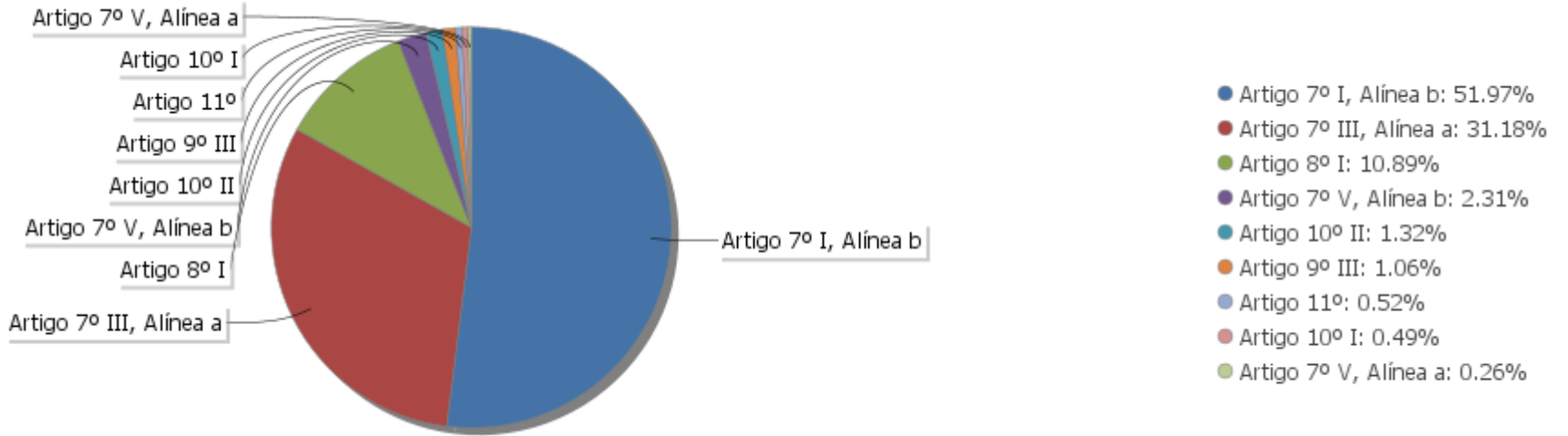
## EXTRATO CONSOLIDADO DE ATIVOS

## Análise de Liquidez

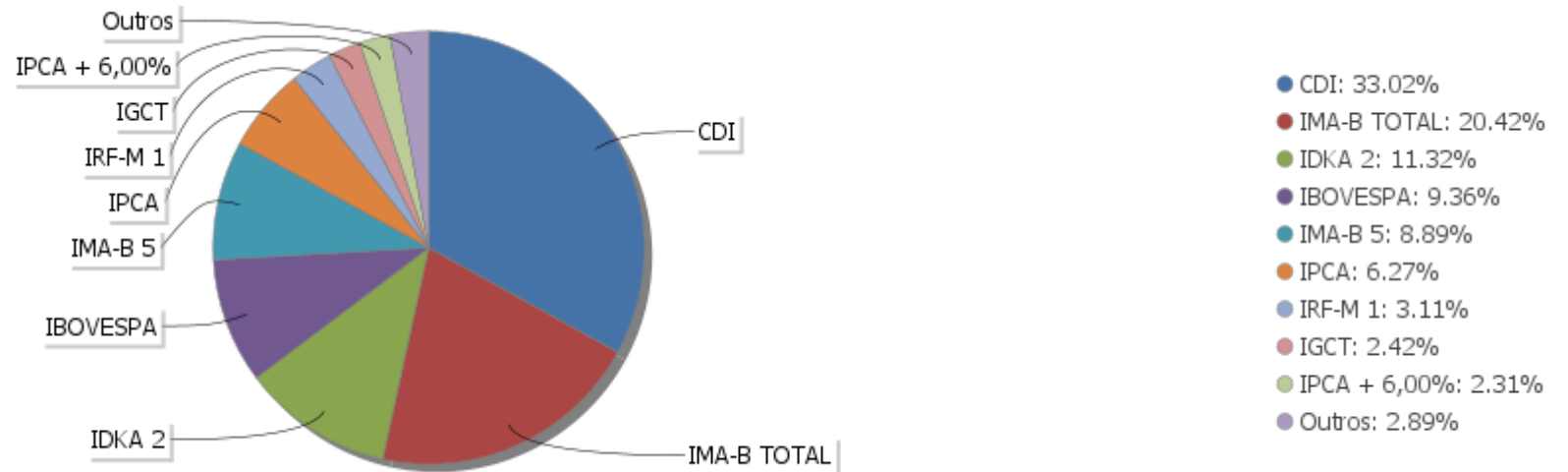
Período	Valor (R\$)	(%)	Valor Acumulado (R\$)	(%) Acum.
de 0 a 30 dias	623.959.668,91	89,79	623.959.668,91	89,79
de 31 a 365 dias	33.758.840,09	4,86	657.718.509,00	94,64
acima de 365 dias	37.218.433,48	5,36	694.936.942,48	100,00

EXTRATO CONSOLIDADO DE ATIVOS

Alocação por Artigo

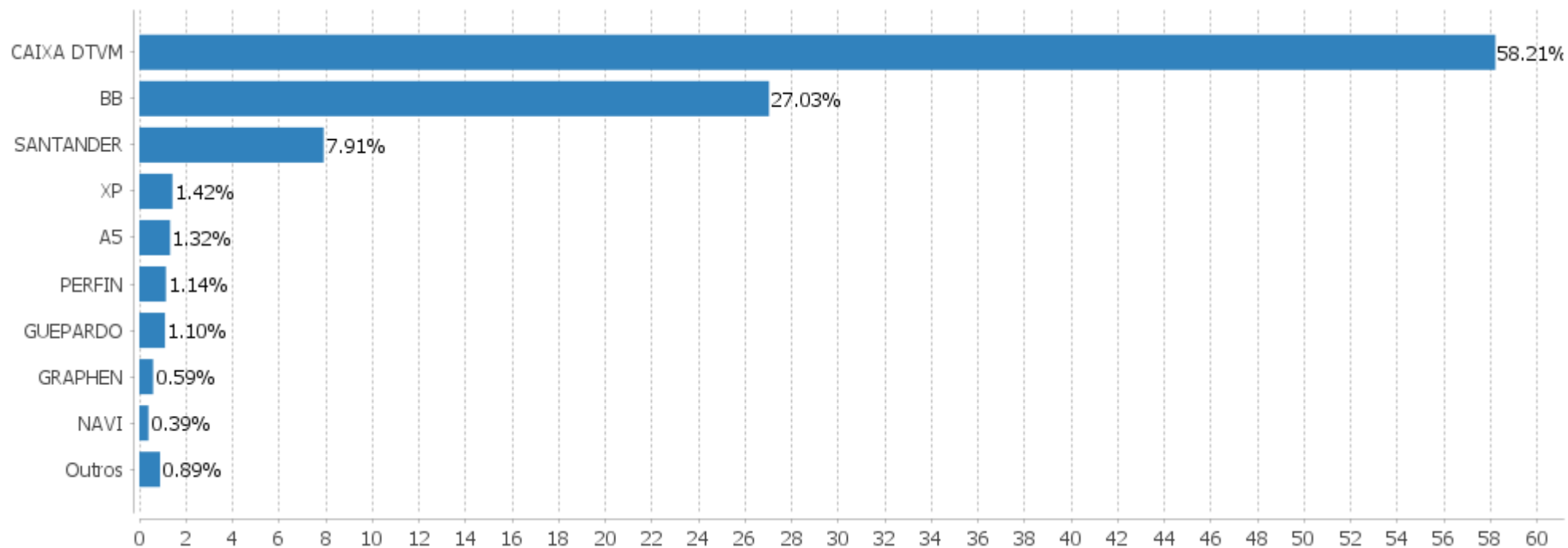


Alocação Por Estratégia



EXTRATO CONSOLIDADO DE ATIVOS

Alocação por Gestor





EXTRATO CONSOLIDADO DE ATIVOS

Rentabilidades da Carteira versus Meta Atuarial

Ano	Jan	Fev	Mar	Abr	Mai	Jun	Jul	Ago	Set	Out	Nov	Dez	Rent. Ano
2023	1,17												1,17
IPCA + 4,86%	0,95												0,95
p.p. indexador	0,23												0,23
2022	0,39	0,56	2,51	-0,28	1,03	-1,14	0,58	1,22	0,50	1,91	-0,88	0,32	6,87
IPCA + 5,04%	0,95	1,39	2,06	1,44	0,90	1,08	-0,27	0,09	0,12	0,98	0,80	1,05	11,10
p.p. indexador	-0,56	-0,82	0,46	-1,72	0,13	-2,23	0,85	1,13	0,38	0,92	-1,69	-0,74	-4,23
2021	-0,50	-1,09	0,52	1,07	1,22	0,17	-0,77	-0,76	-0,53	-2,26	1,91	0,86	-0,23
IPCA + 5,47%	0,67	1,24	1,42	0,73	1,28	0,98	1,43	1,34	1,61	1,68	1,38	1,22	16,06
p.p. indexador	-1,18	-2,33	-0,90	0,33	-0,05	-0,81	-2,21	-2,10	-2,14	-3,94	0,54	-0,36	-16,29
2020	0,60	-0,35	-5,55	1,29	2,05	1,32	2,19	-0,04	-1,01	-0,16	2,24	2,91	5,34
IPCA + 5,89%	0,71	0,66	0,57	0,14	0,07	0,74	0,89	0,72	1,12	1,34	1,35	1,86	10,65
p.p. indexador	-0,11	-1,01	-6,12	1,15	1,98	0,58	1,31	-0,76	-2,13	-1,50	0,89	1,05	-5,31
2019	2,23	0,30	0,51	1,03	1,71	2,00	1,10	-0,02	1,72	1,82	-0,40	1,66	14,50
IPCA + 6,00%	0,83	0,90	1,19	1,06	0,64	0,45	0,72	0,62	0,45	0,63	0,98	1,64	10,59
p.p. indexador	1,40	-0,60	-0,69	-0,03	1,07	1,55	0,37	-0,65	1,27	1,19	-1,38	0,01	3,91
2018	1,94	0,39	0,93	0,56	-1,58	-0,01	1,40	-0,08	0,56	2,85	0,55	1,19	8,99
IPCA + 6,00%	0,80	0,74	0,58	0,71	0,89	1,75	0,84	0,44	0,92	0,96	0,25	0,61	9,92
p.p. indexador	1,14	-0,35	0,35	-0,14	-2,47	-1,76	0,56	-0,52	-0,36	1,88	0,30	0,58	-0,93
2017	1,42	1,04	0,99	0,49	0,17	-0,90	1,32	0,75	1,09	0,41	-0,14	0,26	7,11
IPCA + 6,00%	0,89	0,75	0,78	0,56	0,82	0,26	0,73	0,72	0,62	0,91	0,74	0,91	9,05
p.p. indexador	0,52	0,29	0,20	-0,06	-0,65	-1,15	0,60	0,03	0,47	-0,50	-0,88	-0,64	-1,93

Performance Sobre a Meta Atuarial

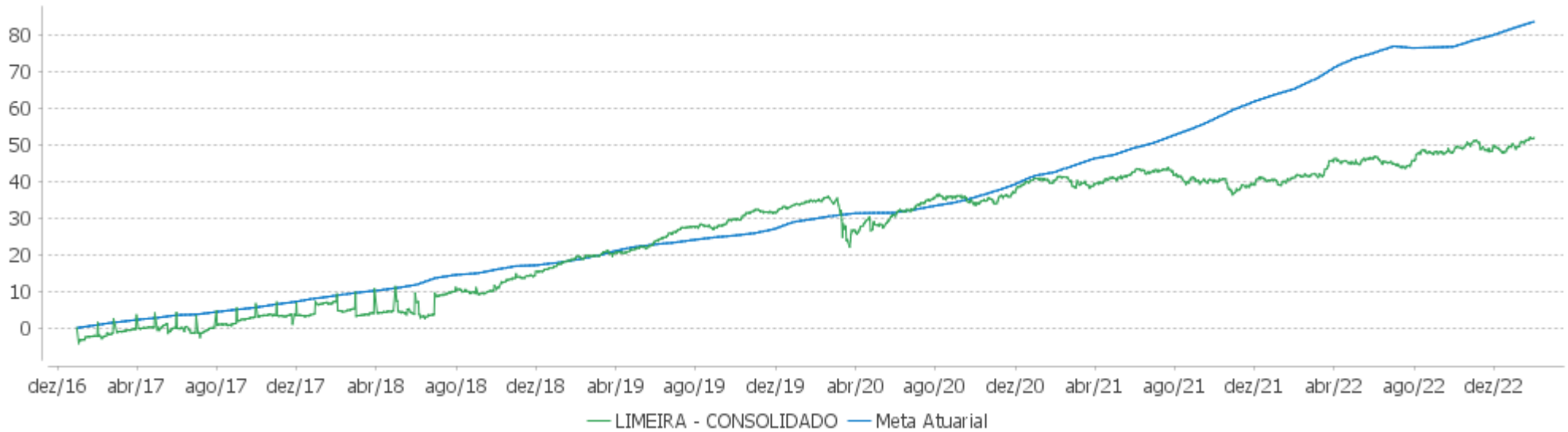
	Quantidade	Perc. (%)
Meses acima - Meta Atuarial	34	46,58
Meses abaixo - Meta Atuarial	39	53,42
	Rentabilidade	Mês
Maior rentabilidade da Carteira	2,91	2020-12
Menor rentabilidade da Carteira	-5,55	2020-03

Relatório

Período	Carteira	Meta Atuarial	p.p. Indx.	Volatilidade Anual
03 meses	0,60	2,83	-2,23	4,47
06 meses	4,29	4,06	0,23	4,28
12 meses	7,70	11,09	-3,39	4,01
24 meses	8,41	29,28	-20,87	4,17
36 meses	12,95	43,00	-30,05	6,02
48 meses	27,26	57,95	-30,69	5,37
60 meses	39,10	73,67	-34,57	9,08
Desde 30/12/2016	51,88	90,90	-39,02	11,47

EXTRATO CONSOLIDADO DE ATIVOS

Evolução

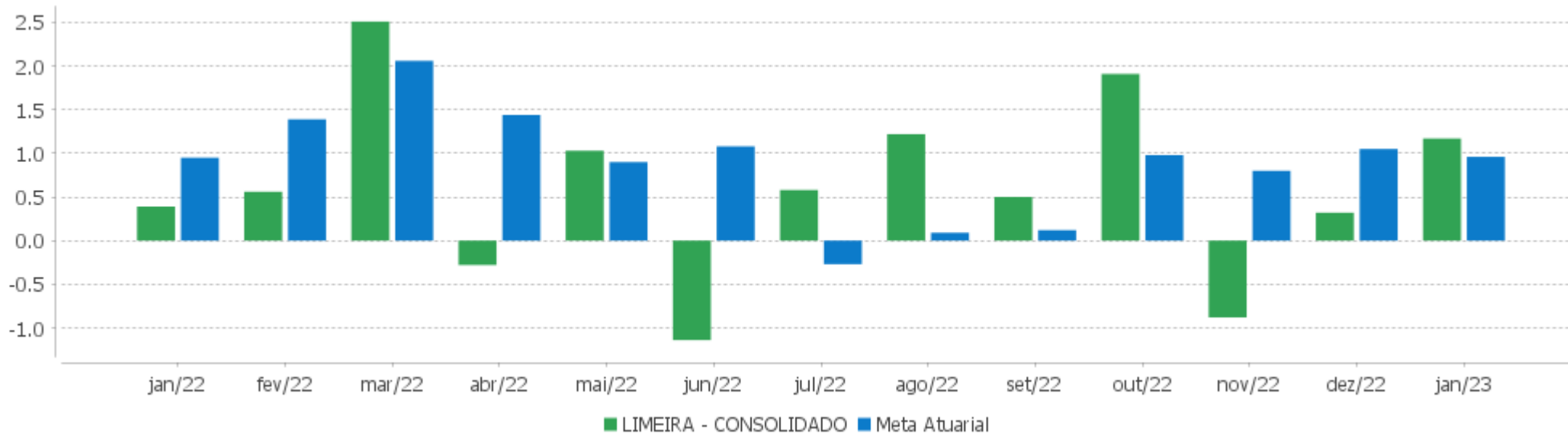


Patrimônio Líquido



EXTRATO CONSOLIDADO DE ATIVOS

Rentabilidades Mensais - 12 últimos meses



EXTRATO CONSOLIDADO DE ATIVOS

Performance dos Fundos

Fundo Variação da Estratégia	No Mês	No Ano	3 meses	6 meses	12 meses	24 meses	36 meses
FI CAIXA BRASIL IPCA XVI RF CRÉDITO PRIVADO Var. IPCA + 6,00% p.p.	1,35 0,31	1,35 0,31	1,97 -1,11	4,86 0,31	11,55 -0,57	14,50 -16,68	22,20 -23,10
BB PREV RF CRÉDITO PRIVADO IPCA III FI Var. IPCA + 6,00% p.p.	1,33 0,29	1,33 0,29	2,00 -1,08	4,39 -0,16	10,82 -1,30	15,25 -15,93	23,52 -21,78
FI CAIXA BRASIL IMA B TÍTULOS PÚBLICOS RF LP Var. IMA-B TOTAL p.p.	-0,03 -0,03	-0,03 -0,03	-1,10 -0,11	2,78 -0,06	6,97 -0,19	5,46 -0,47	10,60 -0,86
FI CAIXA BRASIL IMA B 5 TÍTULOS PÚBLICOS RF LP Var. IMA-B 5 p.p.	1,37 -0,02	1,37 -0,02	1,95 -0,06	4,36 -0,04	11,08 -0,11	15,87 -0,40	24,28 -0,78
SICREDI - FI RF LIQUIDEZ EMPRESARIAL REFERENCIADO DI % do CDI	1,12 99,42	1,12 99,42	3,26 98,75	6,68 99,55	12,73 99,41	18,35 99,43	21,09 98,29
SANTANDER FI IMA-B 5 TOP RENDA FIXA LP Var. IMA-B 5 p.p.	1,37 -0,03	1,37 -0,03	1,92 -0,09	4,24 -0,16	10,86 -0,33	14,85 -1,42	23,38 -1,68
FI CAIXA BRASIL IRF-M TÍTULOS PÚBLICOS RF LP Var. IRF-M TOTAL p.p.	0,88 0,04	0,88 0,04	1,70 0,05	6,18 0,02	9,76 -0,07	8,12 -0,30	13,24 -0,52
BB PREVIDENCIARIO RF TIT PUB X FI Var. IMA-B TOTAL p.p.	1,38 1,38	1,38 1,38	2,19 3,17	4,40 1,56	11,43 4,27	17,13 11,21	25,33 13,87
FI CAIXA BRASIL IRF-M 1+ TITULOS PÚBLICOS RF LP Var. IRF-M 1+ p.p.	0,73 0,01	0,73 0,01	0,79 -0,11	5,86 -0,26	8,32 -0,40	3,46 -0,79	9,22 -1,03
BB PREV RF VII Var. IMA-B TOTAL p.p.	1,10 1,10	1,10 1,10	3,25 4,24	6,64 3,80	14,59 7,43	22,45 16,52	29,44 17,98
BB PREV RF IDKA2 Var. IDKA 2 p.p.	1,44 -0,00	1,44 -0,00	2,00 0,10	4,40 0,41	10,88 0,02	15,84 -0,42	24,75 -1,04
FI CAIXA BRASIL 2024 IV TÍTULOS PÚBLICOS RF Var. IMA-B TOTAL p.p.	1,39 1,39	1,39 1,39	2,20 3,18	4,47 1,63	10,60 3,44	14,02 8,10	22,83 11,37
FIC DE FI CAIXA BRASIL GESTÃO ESTRATÉGICA RF Var. IPCA p.p.	1,04 0,51	1,04 0,51	2,28 0,71	6,11 4,60	11,10 5,33	11,70 -5,06	18,20 -3,87
FI CAIXA BRASIL IDKA IPCA 2A TÍTULOS PÚBLICOS RF LP Var. IDKA 2 p.p.	1,41 -0,03	1,41 -0,03	1,94 0,03	4,22 0,23	10,56 -0,30	15,58 -0,68	24,46 -1,34
BB PREV RF IRF M Var. IRF-M TOTAL p.p.	0,82 -0,02	0,82 -0,02	1,56 -0,10	6,01 -0,16	9,61 -0,22	7,83 -0,59	12,85 -0,90
BB PREV RF IMA B TÍTULOS PÚBLICOS FI Var. IMA-B TOTAL p.p.	-0,01 -0,01	-0,01 -0,01	-1,03 -0,04	2,70 -0,14	6,90 -0,25	5,39 -0,54	10,60 -0,86
BB PREV RF ALOCAÇÃO ATIVA RETORNO TOTAL FIC FI	0,65	0,65	1,30	4,80	9,80	11,11	

## EXTRATO CONSOLIDADO DE ATIVOS

Fundo Variação da Estratégia	No Mês	No Ano	3 meses	6 meses	12 meses	24 meses	36 meses
Var. IPCA p.p.	0,12	0,12	-0,26	3,30	4,02	-5,64	
FI CAIXA BRASIL IRF M 1 TÍTULOS PÚBLICOS RF	1,12	1,12	3,23	6,66	12,31	16,01	19,75
Var. IRF-M 1 p.p.	0,02	0,02	-0,02	-0,09	-0,23	-0,50	-0,76
SANTANDER RF IMA-B PREMIUM FIC FI LONGO PR	-0,03	-0,03	-1,07	2,70	6,88	5,38	10,30
Var. IMA-B TOTAL p.p.	-0,03	-0,03	-0,08	-0,14	-0,27	-0,54	-1,16
INCENTIVO FIDC MULTISSETORIAL I	-1,51	-1,51	-2,51	-2,66	-6,21	1.745.339.206,22	175.240.469.729,78
% do CDI	-134,02	-134,02	-76,10	-39,60	-48,47	9.458.462.450,74	816.757.376.481,69
LEME MULTISSETORIAL IPCA FIDC	0,44	0,44	0,94	0,91	3,33	2,97	-1,75
% do CDI	39,20	39,20	28,49	13,54	25,97	16,07	-8,18
BB INSTITUCIONAL FI RF	0,82	0,82	3,01	6,54	12,78	18,94	21,62
% do CDI	72,97	72,97	91,24	97,51	99,75	102,64	100,78
FI CAIXA BRASIL MATRIZ RENDA FI	1,10	1,10	3,28	6,76	13,04	18,94	21,83
% do CDI	97,91	97,91	99,25	100,84	101,79	102,66	101,76
SANTANDER RF REF DI INSTITUCIONAL PREMIUM FIC FI	1,05	1,05	3,27	6,80	13,16	19,54	21,82
% do CDI	93,43	93,43	98,98	101,32	102,70	105,91	101,69
BTG PACTUAL ABSOLUTO INSTITUCIONAL FIQ FIA	4,66	4,66	-6,75	5,94	-4,99	-31,52	-28,05
Var. IBOVESPA p.p.	1,29	1,29	-4,50	-4,01	-6,14	-30,10	-27,76
AZ QUEST ACOES FIC FIA	3,74	3,74	-5,38	6,78	-4,03	-11,33	-20,06
Var. IBOVESPA p.p.	0,38	0,38	-3,14	-3,17	-5,18	-9,90	-19,76
NAVI INSTITUCIONAL FIC DE FIA	1,94	1,94	-6,92	8,01	1,86	8,00	9,42
Var. IBOVESPA p.p.	-1,43	-1,43	-4,68	-1,94	0,71	9,43	9,71
PERFIN INSTITUCIONAL FC FIA	0,22	0,22	-11,03	1,27	-4,73	-21,69	-31,84
Var. IBOVESPA p.p.	-3,14	-3,14	-8,78	-8,68	-5,87	-20,27	-31,55
XP INVESTOR FI DE ACOES	3,46	3,46	-8,09	4,04	8,64	3,22	-8,73
Var. IBOVESPA p.p.	0,09	0,09	-5,84	-5,91	7,50	4,64	-8,44
FIC FI EM AÇÕES CAIXA EXPERT VINCI VALOR RPPS	3,18	3,18	-6,55	5,44	-1,25	-5,37	-7,95
Var. IBOVESPA p.p.	-0,19	-0,19	-4,30	-4,51	-2,39	-3,94	-7,66
BB AÇÕES SELEÇÃO FATORIAL FIC DE FI	4,46	4,46	-2,30	7,42	-2,64	2,26	8,13
Var. IBOVESPA p.p.	1,09	1,09	-0,05	-2,53	-3,79	3,68	8,42
GUEPARDO AÇÕES INSTITUCIONAL FI DE AÇÕES	-0,91	-0,91	-11,39	6,28	-1,85	16,55	24,91
Var. IBOVESPA p.p.	-4,27	-4,27	-9,14	-3,67	-2,99	17,97	25,20
BB AÇÕES RETORNO TOTAL FIC FI	6,69	6,69	-5,82	5,64	-5,20	-13,91	-20,39
Var. IBOVESPA p.p.	3,32	3,32	-3,58	-4,31	-6,34	-12,49	-20,10
BB AÇÕES GOVERNANÇA FI	3,62	3,62	-3,00	9,06	-0,53	-3,38	-2,91
Var. IGCT p.p.	0,00	0,00	-0,22	-0,55	-0,95	-1,69	-2,70
FIA CAIXA INSTITUCIONAL BDR NÍVEL I	4,32	4,32	6,18	-4,25	-17,40	-8,03	41,35

EXTRATO CONSOLIDADO DE ATIVOS

Fundo Variação da Estratégia	No Mês	No Ano	3 meses	6 meses	12 meses	24 meses	36 meses
Var. Global BDRX p.p.	-0,06	-0,06	-0,88	-0,62	-0,69	-2,61	-3,83
BB AÇÕES ESG GLOBAIS FIC FIA - BDR NÍVEL I Var. IBOVESPA p.p.	1,88 -1,49	1,88 -1,49	3,05 5,29	-3,51 -13,46	-15,53 -16,68	-4,97 -3,55	42,56 42,86
FIC CAIXA ALOCAÇÃO MACRO MULTIMERCADO LP % do CDI	1,21 107,27	1,21 107,27	1,01 30,57	6,67 99,49	10,87 84,88	14,01 75,90	17,11 79,74
CAIXA BOLSA AMERICANA FI MULTIMERCADO LP Var. S&P 500 p.p.	6,53 2,76	6,53 2,76	7,43 5,31	3,32 6,31	-0,98 13,09	24,62 22,41	38,03 -12,92
GERAÇÃO DE ENERGIA FIP MULTISTRATÉGIA Var. IPCA + 6,00% p.p.	0,00 -1,04	0,00 -1,04	0,00 -3,08	0,00 -4,55	-0,68 -12,80	141,51 110,33	-92,79 -138,09
W7 FIP MULTISTRATÉGIA % do CDI	-0,15 -13,69	-0,15 -13,69	-0,45 -13,53	-7,75 -115,56	-8,37 -65,33	-9,72 -52,67	-7,20 -33,56
HAZ FII Var. IFIX p.p.	0,14 1,74	0,14 1,74	0,44 6,13	0,72 0,47	4,35 2,75	6,19 8,21	8,30 16,62
OSASCO PROPERTIES FII Var. IBOVESPA p.p.	-0,10 -3,47	-0,10 -3,47	-0,25 2,00	-50,67 -60,62	-50,86 -52,01	-49,22 -47,80	-77,35 -77,06
BR HOTÉIS FII Var. IFIX p.p.	-0,05 1,56	-0,05 1,56	-0,12 5,58	-0,19 -0,44	-0,34 -1,93	-3,85 -1,83	-7,00 1,32
LIMEIRA - CONSOLIDADO Var. IPCA + 5,04% p.p.	1,17 0,23	1,17 0,23	0,60 -2,20	4,29 0,31	7,70 -3,22	8,41 -19,97	12,95 -27,73
CDI	1,12	1,12	3,30	6,71	12,81	18,45	21,46
IBOVESPA	3,37	3,37	-2,25	9,95	1,15	-1,42	-0,29
INPC + 6,00%	0,97	0,97	3,05	4,42	12,05	31,37	46,85
IPCA + 6,00%	1,04	1,04	3,08	4,55	12,12	31,18	45,29

EXTRATO CONSOLIDADO DE ATIVOS

Cotização e Taxas

Fundo	Aplicação		Resgate		Taxas	
	Cotização	Liquidação	Cotização	Liquidação	Performance	Administração
AZ QUEST ACOES FIC FIA	D+1 du	D+0	D+1 du	D+3 du	Para informações adicionais, vide o Regulamento	2,00
BB AÇÕES ESG GLOBAIS FIC FIA - BDR NÍVEL I	D+1 du	D+0	D+1 du	D+4 du		1,60
BB AÇÕES GOVERNANÇA FI	D+1 du	D+0	D+1 du	D+3 du		1,00
BB AÇÕES RETORNO TOTAL FIC FI	D+1 du	D+0	D+1 du	D+3 du		1,00
BB AÇÕES SELEÇÃO FATORIAL FIC DE FI	D+1 du	D+0	D+1 du	D+3 du		2,00
BB INSTITUCIONAL FI RF	D+0	D+0	D+0	D+0		0,20
BB PREV RF ALOCAÇÃO ATIVA RETORNO TOTAL FIC FI	D+0	D+0	D+3 du	D+3 du		0,30
BB PREV RF CRÉDITO PRIVADO IPCA III FI	D+0	D+0	D+30 ou D+0 a D+2880 (isento de taxa de resgate de acordo com a data de solicitação)	D+30 ou D+0 a D+2880 (isento de taxa de resgate de acordo com a data de solicitação)		0,20
BB PREV RF IDKA2	D+0	D+0	D+1 du	D+1 du		0,20
BB PREV RF IMA B TÍTULOS PÚBLICOS FI	D+0	D+0	D+1 du	D+1 du		0,20
BB PREV RF IRF M	D+0	D+0	D+1 du	D+1 du		0,20
BB PREV RF VII	D+0	D+0	D+0	D+0		0,20
BB PREVIDENCIARIO RF TIT PUB X FI	D+0	D+0	D+0	D+0		0,20
BR HOTÉIS FII	Não se aplica	Não se aplica				
BTG PACTUAL ABSOLUTO INSTITUCIONAL FIQ FIA	D+1 du	D+0	D+1 du ou D+30 (isento de taxa de resgate)	D+4 du ou D+32 (isento de taxa de resgate)		3,00
CAIXA BOLSA AMERICANA FI MULTIMERCADO LP	D+0	D+0	D+0	D+1 du		1,20
FI CAIXA BRASIL 2024 IV TÍTULOS PÚBLICOS RF	D+0	D+0	D+0	D+0		0,20
FI CAIXA BRASIL IDKA IPCA 2A TÍTULOS PÚBLICOS RF LP	D+0	D+0	D+0	D+0		0,20
FI CAIXA BRASIL IMA B 5 TÍTULOS PÚBLICOS RF LP	D+0	D+0	D+0	D+0		0,20
FI CAIXA BRASIL IMA B TÍTULOS PÚBLICOS RF LP	D+0	D+0	D+0	D+0		0,20
FI CAIXA BRASIL IPCA XVI RF CRÉDITO PRIVADO	D+0	D+0	D+0	D+0		0,20
FI CAIXA BRASIL IRF M 1 TÍTULOS PÚBLICOS RF	D+0	D+0	D+0	D+0		0,20

## EXTRATO CONSOLIDADO DE ATIVOS

Fundo	Aplicação		Resgate		Taxas	
	Cotização	Liquidação	Cotização	Liquidação	Performance	Administração
FI CAIXA BRASIL IRF-M 1+ TITULOS PÚBLICOS RF LP	D+0	D+0	D+0	D+0		0,20
FI CAIXA BRASIL IRF-M TÍTULOS PÚBLICOS RF LP	D+0	D+0	D+0	D+0		0,20
FI CAIXA BRASIL MATRIZ RENDA FI	D+0	D+0	D+0	D+0		0,20
FIA CAIXA INSTITUCIONAL BDR NÍVEL I	D+1 du	D+0	D+1 du	D+3 du		0,70
FIC CAIXA ALOCACAO MACRO MULTIMERCADO LP	D+1 du	D+0	D+1 du	D+3 du		0,50
FIC DE FI CAIXA BRASIL GESTÃO ESTRATÉGICA RF	D+0	D+0	D+0	D+0		0,40
FIC FI EM AÇÕES CAIXA EXPERT VINCI VALOR RPPS	D+1 du	D+0	D+21 du	D+23 du		1,72
GERACAO DE ENERGIA FIP MULTIESTRATEGIA	Não se aplica	Não se aplica				
GUEPARDO AÇÕES INSTITUCIONAL FI DE AÇÕES	D+1 du	D+0	D+1 du ou D+30 (isento de taxa de resgate)	D+3 du ou D+32 (isento de taxa de resgate)	O fundo cobrara 20.00 % do que exceder 100.00 % o indice IBOV_FEC. A taxa de performance sera paga no(s) mes(es) de Janeiro e Julho	1,90
HAZ FII	Não se aplica	Não se aplica				
INCENTIVO FIDC MULTISETORIAL I	Não se aplica	Não se aplica				
LEME MULTISETORIAL IPCA FIDC	D+0	D+0				
NAVI INSTITUCIONAL FIC DE FIA	D+1 du	D+0	D+30	D+32	-	1,50
OSASCO PROPERTIES FII	Não se aplica	Não se aplica				
PERFIN INSTITUCIONAL FC FIA	D+0	D+0	D+30	D+32	-	1,85
SANTANDER FI IMA-B 5 TOP RENDA FIXA LP	D+0	D+0	D+0	D+1 du		0,30
SANTANDER RF IMA-B PREMIUM FIC FI LONGO PR	D+0	D+0	D+0	D+1 du		0,20
SANTANDER RF REF DI INSTITUCIONAL PREMIUM FIC FI	D+0	D+0	D+0	D+0		0,20
SICREDI - FI RF LIQUIDEZ EMPRESARIAL REFERENCIADO DI	D+0	D+0	D+0	D+0		0,15
W7 FIP MULTIESTRATÉGIA	Não se aplica	Não se aplica				
XP INVESTOR FI DE ACOES	D+1 du	D+0	D+1 du	D+3 du	Para informações adicionais, vide o	2,00



## EXTRATO CONSOLIDADO DE ATIVOS

Fundo	Aplicação		Resgate		Taxas	
	Cotização	Liquidação	Cotização	Liquidação	Performance Regulamento	Administração

EXTRATO CONSOLIDADO DE ATIVOS

Indexadores

Renda Fixa

Indexador	No Mês	No Ano	3 meses	6 meses	12 meses	24 meses	36 meses	48 meses	60 meses
IRF-M 1	1,10	1,10	3,25	6,75	12,54	16,51	20,51	28,48	37,42
IRF-M 1+	0,72	0,72	0,90	6,13	8,73	4,24	10,25	25,21	40,80
IRF-M TOTAL	0,84	0,84	1,65	6,17	9,82	8,42	13,75	26,79	40,53
IMA-B 5	1,40	1,40	2,01	4,40	11,19	16,27	25,06	40,14	54,28
IMA-B 5+	-1,26	-1,26	-3,59	1,84	3,66	-3,05	0,52	22,96	44,15
IMA-B TOTAL	-0,00	-0,00	-0,99	2,84	7,15	5,93	11,46	31,65	50,23
IMA-GERAL TOTAL	0,70	0,70	1,42	5,19	10,20	11,76	16,79	30,01	43,27
IDKA 2	1,44	1,44	1,90	3,99	10,86	16,26	25,79	39,66	54,03
IDKA 20	-4,58	-4,58	-9,69	-0,34	-3,60	-17,66	-17,08	6,23	30,85
CDI	1,12	1,12	3,30	6,71	12,81	18,45	21,46	28,49	36,69

Renda Variável

Indexador	No Mês	No Ano	3 meses	6 meses	12 meses	24 meses	36 meses	48 meses	60 meses
IBOVESPA	3,37	3,37	-2,25	9,95	1,15	-1,42	-0,29	16,47	33,58
IBRX 100	3,51	3,51	-2,34	9,39	0,75	-1,38	0,24	19,26	37,61
IBRX 50	3,38	3,38	-1,47	10,88	1,52	0,57	3,26	18,48	34,15
SMALL CAP	2,92	2,92	-11,39	3,51	-15,47	-24,13	-27,55	5,24	19,33
Índice Consumo - ICON			-16,42	-6,37	-24,84	-42,47	-44,77	-20,86	-20,70
Índice Dividendos - IDIV	5,89	5,89	5,00	11,84	10,99	17,61	12,30	42,62	69,29

**EXTRATO CONSOLIDADO DE ATIVOS**

**Investimentos Estruturados**

Indexador	No Mês	No Ano	3 meses	6 meses	12 meses	24 meses	36 meses	48 meses	60 meses
S&P 500	3,77	3,77	2,13	-2,99	-14,07	2,21	50,95	110,51	132,79

**Investimentos Imobiliários**

Indexador	No Mês	No Ano	3 meses	6 meses	12 meses	24 meses	36 meses	48 meses	60 meses
IFIX	-1,60	-1,60	-5,69	0,25	1,59	-2,03	-8,32	17,07	23,45

**Investimentos no Exterior**

Indexador	No Mês	No Ano	3 meses	6 meses	12 meses	24 meses	36 meses	48 meses	60 meses
MSCI ACWI	4,67	4,67	7,25	-0,08	-13,97	-6,09	38,62	84,31	93,01

**Indicadores Econômicos**

Indexador	No Mês	No Ano	3 meses	6 meses	12 meses	24 meses	36 meses	48 meses	60 meses
IPCA	0,53	0,53	1,57	1,50	5,77	16,75	22,08	27,19	32,00
INPC	0,46	0,46	1,54	1,37	5,71	16,92	23,38	28,69	33,29
IGPM	0,21	0,21	0,09	-2,50	3,79	21,34	52,54	64,45	75,53
SELIC	1,12	1,12	3,30	6,71	12,81	18,45	21,46	28,49	36,70

**Meta Atuarial**

Indexador	No Mês	No Ano	3 meses	6 meses	12 meses	24 meses	36 meses	48 meses	60 meses
IPCA + 4,00%	0,87	0,87	2,58	3,55	10,01	26,28	37,25	48,75	60,49
IPCA + 5,00%	0,96	0,96	2,83	4,05	11,06	28,72	41,24	54,54	68,33
IPCA + 5,50%	1,00	1,00	2,96	4,30	11,59	29,95	43,26	57,50	72,37
IPCA + 5,89%	1,03	1,03	3,06	4,50	12,00	30,91	44,84	59,84	75,57
IPCA + 6,00%	1,04	1,04	3,08	4,55	12,12	31,18	45,29	60,50	76,48
INPC + 4,00%	0,80	0,80	2,55	3,41	9,94	26,46	38,73	50,51	62,06
INPC + 6,00%	0,97	0,97	3,05	4,42	12,05	31,37	46,85	62,40	78,20

EXTRATO CONSOLIDADO DE ATIVOS

Movimentações

APR	Data	Ativo	Aplicação	Resgate	Quantidade	Valor Cota
439	02/01/2023	FI CAIXA BRASIL IDKA IPCA 2A TÍTULOS PÚBLICOS RF LP	0,00	3.550.000,00	1.301.604,49335870	2,7274030000
446	02/01/2023	FI CAIXA BRASIL IDKA IPCA 2A TÍTULOS PÚBLICOS RF LP	0,00	4.000.000,00	1.466.596,61223516	2,7274030000
440	05/01/2023	FI CAIXA BRASIL IDKA IPCA 2A TÍTULOS PÚBLICOS RF LP	0,00	750.000,00	275.141,71632669	2,7258680000
447	05/01/2023	FI CAIXA BRASIL IDKA IPCA 2A TÍTULOS PÚBLICOS RF LP	0,00	750.000,00	275.141,71632669	2,7258680000
444	05/01/2023	FI CAIXA BRASIL IDKA IPCA 2A TÍTULOS PÚBLICOS RF LP	0,00	100.000,00	36.685,56217689	2,7258680000
448	10/01/2023	FI CAIXA BRASIL MATRIZ RENDA FI	4.370.000,00	0,00	2.543.351,92832054	1,7182050000
445	10/01/2023	FI CAIXA BRASIL MATRIZ RENDA FI	200.000,00	0,00	116.400,54591856	1,7182050000
442	10/01/2023	FI CAIXA BRASIL MATRIZ RENDA FI	4.830.000,00	0,00	2.811.073,18393323	1,7182050000
449	11/01/2023	FI CAIXA BRASIL MATRIZ RENDA FI	5.220.000,00	0,00	3.036.483,17078647	1,7190940000
443	11/01/2023	FI CAIXA BRASIL MATRIZ RENDA FI	3.050.000,00	0,00	1.774.190,35840972	1,7190940000
441	31/01/2023	FI CAIXA BRASIL IDKA IPCA 2A TÍTULOS PÚBLICOS RF LP	2.700.000,00	0,00	973.224,43312380	2,7742830000
<b>Total</b>			<b>20.370.000,00</b>	<b>9.150.000,00</b>		

EXTRATO CONSOLIDADO DE ATIVOS

Análise de Risco

Horizonte: 21 dias / Nível de Confiança: 95,0%

Value-At-Risk (R\$): 13.937.043,12

Value-At-Risk: 2,01%

	Volatilidade <sup>(1)</sup>	VaR <sup>(2)</sup>	CVaR <sup>(3)</sup>	Sharpe	Rent.	Valor(R\$)	% Carteira
LIMEIRA - CONSOLIDADO		2,01	2,01			694.936.942,48	100,00

Renda Fixa

Value-At-Risk: 1,07%

Artigo 7º I, Alínea b

Ativo	Volatilidade <sup>(1)</sup>	VaR <sup>(2)</sup>	CVaR <sup>(3)</sup>	BVaR <sup>(4)</sup>	Sharpe	Rent.	Valor(R\$)	% Carteira
SICREDI - FI RF LIQUIDEZ EMPRESARIAL REFERENCIADO DI		0,01	-0,00	0,01			534.941,42	0,08
BB PREV RF ALOCAÇÃO ATIVA RETORNO TOTAL FIC FI	1,36	0,03	0,03	1,37			19.272.530,08	2,77
BB PREV RF IRF M	1,62	0,01	0,02				6.324.995,52	0,91
FI CAIXA BRASIL 2024 IV TÍTULOS PÚBLICOS RF	1,36	0,04	2,08				30.086.406,32	4,33
BB PREV RF IMA B TÍTULOS PÚBLICOS FI	2,92	0,09	0,03				23.924.156,65	3,44
FI CAIXA BRASIL IMA B TÍTULOS PÚBLICOS RF LP	2,95	0,17	0,03				46.183.205,49	6,65
FI CAIXA BRASIL IRF M 1 TÍTULOS PÚBLICOS RF	0,15	0,00	0,02				21.583.692,92	3,11
FI CAIXA BRASIL IMA B 5 TÍTULOS PÚBLICOS RF LP	1,39	0,10	0,02				56.067.229,84	8,07
BB PREV RF IDKA2	1,52	0,07	0,36				37.732.423,81	5,43
SANTANDER RF IMA-B PREMIUM FIC FI LONGO PR	2,93	0,15	0,01				40.954.794,11	5,89
FI CAIXA BRASIL IRF-M 1+ TITULOS PÚBLICOS RF LP	2,44	0,01	0,07				4.347.351,09	0,63
FI CAIXA BRASIL IDKA IPCA 2A TÍTULOS PÚBLICOS RF LP	1,56	0,07	0,37				40.917.421,89	5,89
FI CAIXA BRASIL IRF-M TÍTULOS PÚBLICOS RF LP	1,62	0,00	0,05				2.471.919,13	0,36
BB PREV RF VII	0,00	-0,00	2,93				485.823,41	0,07
BB PREVIDENCIARIO RF TIT PUB X FI	1,35	0,00	2,09				298.840,38	0,04
FIC DE FI CAIXA BRASIL GESTÃO ESTRATÉGICA RF	0,62	0,02	0,65				24.327.516,81	3,50
SANTANDER FI IMA-B 5 TOP RENDA FIXA LP	1,40	0,01	0,01				5.691.967,41	0,82
<b>Sub-total</b>	3,29	1,70	0,79		-0,08	0,85	361.205.216,28	51,98

Artigo 7º III, Alínea a

EXTRATO CONSOLIDADO DE ATIVOS

Ativo	Volatilidade <sup>(1)</sup>	VaR <sup>(2)</sup>	CVaR <sup>(3)</sup>	BVaR <sup>(4)</sup>	Sharpe	Rent.	Valor(R\$)	% Carteira
FI CAIXA BRASIL MATRIZ RENDA FI		0,02	0,00	0,02			150.837.835,79	21,71
SANTANDER RF REF DI INSTITUCIONAL PREMIUM FIC FI		0,04	-0,00	0,04			8.341.806,46	1,20
BB INSTITUCIONAL FI RF		0,05	0,00	0,05			57.505.799,29	8,27
<b>Sub-total</b>	0,17	0,02	0,00		-0,60	1,02	216.685.441,54	31,18

Artigo 7º V, Alínea a

Ativo	Volatilidade <sup>(1)</sup>	VaR <sup>(2)</sup>	CVaR <sup>(3)</sup>	BVaR <sup>(4)</sup>	Sharpe	Rent.	Valor(R\$)	% Carteira
INCENTIVO FIDC MULTISSETORIAL I		0,14	-0,00	0,14			461.547,44	0,07
LEME MULTISSETORIAL IPCA FIDC		0,05	0,00	0,05			1.376.512,85	0,20
<b>Sub-total</b>	14,41	0,03	0,00		-0,07	0,17	1.838.060,29	0,26

Artigo 7º V, Alínea b

Ativo	Volatilidade <sup>(1)</sup>	VaR <sup>(2)</sup>	CVaR <sup>(3)</sup>	BVaR <sup>(4)</sup>	Sharpe	Rent.	Valor(R\$)	% Carteira
BB PREV RF CRÉDITO PRIVADO IPCA III FI		1,32	0,01	1,32			6.833.186,78	0,98
FI CAIXA BRASIL IPCA XVI RF CRÉDITO PRIVADO		1,33	0,02	1,33			9.217.630,80	1,33
<b>Sub-total</b>	2,25	1,33	0,03		0,10	1,35	16.050.817,58	2,31

Renda Variável

Value-At-Risk: 12,04%

Artigo 8º I

Ativo	Volatilidade <sup>(1)</sup>	VaR <sup>(2)</sup>	CVaR <sup>(3)</sup>	BVaR <sup>(4)</sup>	Sharpe	Rent.	Valor(R\$)	% Carteira
BB AÇÕES SELEÇÃO FATORIAL FIC DE FI		11,73	0,04	1,29			2.802.874,55	0,40
AZ QUEST ACOES FIC FIA		12,14	0,03	3,85			1.814.258,12	0,26
XP INVESTOR FI DE ACOES		13,59	0,18	6,11			9.879.018,17	1,42
GUEPARDO AÇÕES INSTITUCIONAL FI DE AÇÕES		12,71	0,12	5,84			7.611.139,21	1,10
BB AÇÕES GOVERNANÇA FI		12,14	0,27	0,18			16.785.101,62	2,42
BTG PACTUAL ABSOLUTO INSTITUCIONAL FIQ FIA		10,98	0,04	5,28			2.504.700,99	0,36
NAVI INSTITUCIONAL FIC DE FIA		11,09	0,04	4,33			2.723.168,80	0,39
FIC FI EM AÇÕES CAIXA EXPERT VINCI VALOR RPPS		12,79	0,23	2,53			12.999.639,84	1,87

**EXTRATO CONSOLIDADO DE ATIVOS**

Ativo	Volatilidade <sup>(1)</sup>	VaR <sup>(2)</sup>	CVaR <sup>(3)</sup>	BVaR <sup>(4)</sup>	Sharpe	Rent.	Valor(R\$)	% Carteira
PERFIN INSTITUCIONAL FC FIA		10,77	0,11	4,87			7.920.191,25	1,14
BB AÇÕES RETORNO TOTAL FIC FI		13,25	0,19	5,14			10.608.210,98	1,53
<b>Sub-total</b>	20,15	12,04	1,25		0,10	3,11	75.648.303,53	10,89

**Investimentos Estruturados**

Value-At-Risk: 1,88%

Artigo 10º I

Ativo	Volatilidade <sup>(1)</sup>	VaR <sup>(2)</sup>	CVaR <sup>(3)</sup>	BVaR <sup>(4)</sup>	Sharpe	Rent.	Valor(R\$)	% Carteira
FIC CAIXA ALOCACAO MACRO MULTIMERCADO LP		2,46	0,00	2,46			1.251.664,74	0,18
CAIXA BOLSA AMERICANA FI MULTIMERCADO LP		10,83	0,00	8,11			2.134.937,93	0,31
<b>Sub-total</b>	10,39	6,80	0,01		0,32	4,50	3.386.602,67	0,49

Artigo 10º II

Ativo	Volatilidade <sup>(1)</sup>	VaR <sup>(2)</sup>	CVaR <sup>(3)</sup>	BVaR <sup>(4)</sup>	Sharpe	Rent.	Valor(R\$)	% Carteira
W7 FIP MULTIESTRATÉGIA		0,36	-0,00	0,36			9.150.097,42	1,32
GERACAO DE ENERGIA FIP MULTIESTRATEGIA		NaN	0,00	NaN			0,00	0,00
<b>Sub-total</b>	118,64	0,36	-0,00		-0,01	-0,15	9.150.097,42	1,32

**Investimentos no Exterior**

Value-At-Risk: 12,17%

Artigo 9º III

Ativo	Volatilidade <sup>(1)</sup>	VaR <sup>(2)</sup>	CVaR <sup>(3)</sup>	BVaR <sup>(4)</sup>	Sharpe	Rent.	Valor(R\$)	% Carteira
FIA CAIXA INSTITUCIONAL BDR NÍVEL I		12,23	-0,02	0,94			2.095.870,84	0,30
BB AÇÕES ESG GLOBAIS FIC FIA - BDR NÍVEL I		12,28	-0,05	19,66			5.285.131,02	0,76
<b>Sub-total</b>	17,30	12,17	-0,06		0,08	2,56	7.381.001,86	1,06

**Fundos Imobiliários**

Value-At-Risk: 0,79%

Artigo 11º

Ativo	Volatilidade <sup>(1)</sup>	VaR <sup>(2)</sup>	CVaR <sup>(3)</sup>	BVaR <sup>(4)</sup>	Sharpe	Rent.	Valor(R\$)	% Carteira
BR HOTÉIS FII		0,01	-0,00	2,84			1.519.176,53	0,22

EXTRATO CONSOLIDADO DE ATIVOS

Ativo	Volatilidade <sup>(1)</sup>	VaR <sup>(2)</sup>	CVaR <sup>(3)</sup>	BVaR <sup>(4)</sup>	Sharpe	Rent.	Valor(R\$)	% Carteira
HAZ FII		0,03	0,00	2,84			1.195.974,61	0,17
OSASCO PROPERTIES FII		3,24	-0,00	11,94			876.250,17	0,13
<b>Sub-total</b>	0,45	0,79	-0,00		-2,47	0,00	3.591.401,31	0,52