



**LDB**  
EMPRESAS

**LIMEIRA**  
NOVEMBRO 2022



Prezados Senhores,

Este documento tem por objetivo apresentar as principais características e informações referente a sua carteira de investimentos, na intenção de ajudá-lo na tomada de decisão e acompanhamento da mesma.

As informações contidas neste documento se destinam somente à orientação de caráter geral e fornecimento de informações sobre o tema de interesse. Nossos estudos são baseados em informações disponíveis ao público, consideradas confiáveis na data de publicação. Dado que as opiniões nascem de julgamentos e estimativas, estão sujeitas a mudanças. Nossos relatórios não representam oferta de negociação de valores mobiliários ou outros instrumentos financeiros.

Informações adicionais sobre quaisquer empresas, valores mobiliários ou outros instrumentos financeiros podem ser obtidas mediante solicitação.

O presente relatório apresenta todas as informações e índices disponíveis até o dia 30.11.2022.

Não é permitido a divulgação e a utilização deste e de seu respectivo conteúdo por pessoas não autorizadas pela LDB CONSULTORIA FINANCEIRA.

Permanecemos à disposição para quaisquer esclarecimentos que se fizerem necessários e muito obrigado,

Equipe LDB Empresas.

EXTRATO CONSOLIDADO DE ATIVOS

Posição de Ativos e Enquadramento

RENDA FIXA

85,24%

Artigo 7º I, Alínea b (Fundos 100% Títulos Públicos)

Gestor	Admin.	Ativo	Volatilid. a.a. (%)	Rentabilidade (%)			Valor (R\$)	% Carteira	PL do Fundo	% Fundo
				Dia	Mês	Ano				
SICREDI	SICREDI	SICREDI - FI RF LIQUIDEZ EMPRESARIAL REFERENCIADO DI	0,10	0,05	1,01	4,65	523.256,83	0,08	1.292.418.767,46	0,04
BB	BB	BB PREV RF IRF M	3,65	0,30	-0,69	7,05	6.185.098,80	0,92	3.947.742.044,30	0,16
CAIXA DTVM	CEF	FI CAIXA BRASIL 2024 IV TÍTULOS PÚBLICOS RF	2,94	0,32	-0,51	7,63	29.288.538,42	4,35	3.209.156.860,76	0,91
BB	BB	BB PREV RF IMA B TÍTULOS PÚBLICOS FI	5,27	0,73	-0,80	6,33	23.978.969,63	3,56	5.638.875.418,33	0,43
CAIXA DTVM	CEF	FI CAIXA BRASIL IMA B TÍTULOS PÚBLICOS RF LP	5,34	0,74	-0,83	6,45	46.308.064,14	6,88	3.729.245.028,85	1,24
CAIXA DTVM	CEF	FI CAIXA BRASIL IRF M 1 TÍTULOS PÚBLICOS RF	0,49	0,06	0,92	10,46	21.100.751,53	3,14	5.942.626.472,35	0,36
CAIXA DTVM	CEF	FI CAIXA BRASIL IMA B 5 TÍTULOS PÚBLICOS RF LP	2,58	0,31	-0,35	8,67	54.801.575,01	8,15	8.271.051.539,34	0,66
BB	BB	BB PREV RF IDKA2	2,79	0,34	-0,65	8,01	36.750.327,26	5,46	7.717.989.815,26	0,48
SANTANDER	SANTANDER	SANTANDER RF IMA-B PREMIUM FIC FI LONGO PR	5,29	0,74	-0,82	6,35	41.060.447,30	6,10	663.615.980,11	6,19
CAIXA DTVM	CEF	FI CAIXA BRASIL IRF-M 1+ TITULOS PÚBLICOS RF LP	5,44	0,43	-1,49	5,31	4.249.026,14	0,63	1.683.988.710,71	0,25
CAIXA DTVM	CEF	FI CAIXA BRASIL IDKA IPCA 2A TÍTULOS PÚBLICOS RF LP	2,88	0,35	-0,71	7,71	58.563.151,18	8,71	7.588.268.856,59	0,77
CAIXA DTVM	CEF	FI CAIXA BRASIL IRF-M TÍTULOS PÚBLICOS RF LP	3,61	0,31	-0,62	7,18	2.415.480,16	0,36	1.011.881.298,24	0,24
BB	BB	BB PREV RF VII	1,44	0,05	1,00	12,72	475.235,07	0,07	69.789.099,20	0,68
BB	BB	BB PREVIDENCIARIO RF TIT PUB X FI	2,22	0,32	-0,51	8,80	290.944,27	0,04	202.629.252,97	0,14
BB	BB	BB PREV RF ALOCAÇÃO ATIVA FIC FI	2,45	0,32	-0,08	7,68	18.990.795,13	2,82	3.872.423.497,99	0,49
CAIXA DTVM	CEF	FIC DE FI CAIXA BRASIL GESTÃO ESTRATÉGICA RF	1,76	0,10	0,09	9,45	23.806.879,54	3,54	5.198.139.831,44	0,46
SANTANDER	SANTANDER	SANTANDER FI IMA-B 5 TOP RENDA FIXA LP	2,59	0,31	-0,36	8,52	5.564.481,91	0,83	569.549.702,50	0,98
<b>Sub-total Artigo 7º I, Alínea b</b>			<b>3,06</b>	<b>0,42</b>	<b>-0,46</b>	<b>7,59</b>	<b>374.353.022,32</b>	<b>55,65</b>		

Artigo 7º III, Alínea a (Fundos Renda Fixa)

Gestor	Admin.	Ativo	Volatilid. a.a. (%)	Rentabilidade (%)			Valor (R\$)	% Carteira	PL do Fundo	% Fundo
				Dia	Mês	Ano				
CAIXA DTVM	CEF	FI CAIXA BRASIL MATRIZ RENDA FI	0,12	0,05	1,01	8,29	116.924.730,35	17,38	5.781.263.518,90	2,02

## EXTRATO CONSOLIDADO DE ATIVOS

Gestor	Admin.	Ativo	Volatilid. a.a. (%)	Rentabilidade (%)			Valor (R\$)	% Carteira	PL do Fundo	% Fundo
				Dia	Mês	Ano				
SANTANDER	SANTANDER	SANTANDER RF REF DI INSTITUCIONAL PREMIUM FIC FI	0,11	0,05	1,05	4,80	8.162.298,60	1,21	2.898.194.569,39	0,28
BB	BB	BB INSTITUCIONAL FI RF	0,12	0,06	1,03	4,76	56.398.411,15	8,38	2.251.013.591,08	2,51
<b>Sub-total Artigo 7º III, Alínea a</b>			<b>0,10</b>	<b>0,05</b>	<b>1,02</b>	<b>9,82</b>	<b>181.485.440,10</b>	<b>26,98</b>		

## Artigo 7º V, Alínea a (FIDC Cota Sênior)

Gestor	Admin.	Ativo	Volatilid. a.a. (%)	Rentabilidade (%)			Valor (R\$)	% Carteira	PL do Fundo	% Fundo
				Dia	Mês	Ano				
GENIAL	RJI	INCENTIVO FIDC MULTISSETORIAL I	2,71	-0,16	-0,16	-4,53	525.394,19	0,08	7.587.939,03	6,92
GRAPHEN	RJI	LEME MULTISSETORIAL IPCA FIDC	1,25	0,31	0,31	3,19	1.367.921,05	0,20	74.394.580,85	1,84
<b>Sub-total Artigo 7º V, Alínea a</b>			<b>0,80</b>	<b>0,18</b>	<b>0,18</b>	<b>0,93</b>	<b>1.893.315,24</b>	<b>0,28</b>		

## Artigo 7º V, Alínea b (FI RF - Crédito Privado)

Gestor	Admin.	Ativo	Volatilid. a.a. (%)	Rentabilidade (%)			Valor (R\$)	% Carteira	PL do Fundo	% Fundo
				Dia	Mês	Ano				
BB	BB	BB PREV RF CRÉDITO PRIVADO IPCA III FI	2,84	0,29	-0,36	8,28	6.674.940,58	0,99	470.957.393,49	1,42
CAIXA DTVM	CEF	FI CAIXA BRASIL IPCA XVI RF CRÉDITO PRIVADO	2,35	0,31	-0,32	9,34	9.010.723,05	1,34	220.831.291,24	4,08
<b>Sub-total Artigo 7º V, Alínea b</b>			<b>2,57</b>	<b>0,30</b>	<b>-0,34</b>	<b>8,89</b>	<b>15.685.663,63</b>	<b>2,33</b>		
<b>Renda Fixa</b>			<b>2,72</b>	<b>0,30</b>	<b>-0,16</b>	<b>8,00</b>	<b>573.417.441,29</b>	<b>85,24</b>		

EXTRATO CONSOLIDADO DE ATIVOS

RENDA VARIÁVEL

11,24%

Artigo 8º I (Fundos de Ações)

Gestor	Admin.	Ativo	Volatilid. a.a. (%)	Rentabilidade (%)			Valor (R\$)	% Carteira	PL do Fundo	% Fundo
				Dia	Mês	Ano				
BB	BB	BB AÇÕES SELEÇÃO FATORIAL FIC DE FI	20,99	1,41	-4,00	1,86	2.753.940,67	0,41	1.421.542.249,27	0,19
AZ QUEST	BEM	AZ QUEST ACOES FIC FIA	19,61	1,35	-5,19	3,60	1.817.995,03	0,27	306.989.586,04	0,59
XP	SANTANDER	XP INVESTOR FI DE ACOES	20,08	0,76	-9,73	12,86	9.702.398,00	1,44	179.600.786,42	5,40
GUEPARDO	GUEPARDO	GUEPARDO AÇÕES INSTITUCIONAL FI DE AÇÕES	22,49	0,37	-8,32	7,61	7.874.983,69	1,17	881.117.880,09	0,89
BB	BB	BB AÇÕES GOVERNANÇA FI	21,22	1,38	-3,87	5,18	16.634.927,58	2,47	870.125.628,98	1,91
BTG PACTUAL	BTG PACTUAL	BTG PACTUAL ABSOLUTO INSTITUCIONAL FIQ FIA	23,74	1,45	-8,09	-1,66	2.468.862,33	0,37	1.425.972.683,77	0,17
NAVI	BEM	NAVI INSTITUCIONAL FIC DE FIA	19,55	1,02	-4,02	11,89	2.808.101,30	0,42	799.434.117,95	0,35
CAIXA DTVM	CEF	FIC FI EM AÇÕES CAIXA EXPERT VINCI VALOR RPPS	20,86	1,29	-6,17	8,54	13.051.588,85	1,94	681.469.066,30	1,92
PERFIN	BEM	PERFIN INSTITUCIONAL FC FIA	20,24	1,46	-7,43	1,51	8.240.600,84	1,23	169.655.895,21	4,86
BB	BB	BB AÇÕES RETORNO TOTAL FIC FI	21,57	1,30	-9,13	-7,50	10.236.211,14	1,52	946.300.928,10	1,08
<b>Sub-total Artigo 8º I</b>			<b>20,31</b>	<b>1,17</b>	<b>-6,81</b>	<b>4,38</b>	<b>75.589.609,43</b>	<b>11,24</b>		
<b>Renda Variável</b>			<b>19,89</b>	<b>1,17</b>	<b>-6,81</b>	<b>4,38</b>	<b>75.589.609,43</b>	<b>11,24</b>		

EXTRATO CONSOLIDADO DE ATIVOS

INVESTIMENTOS NO EXTERIOR

1,12%

Artigo 9º III (Fundos de Ações - BDR Nível I)

Gestor	Admin.	Ativo	Volatilid. a.a. (%)	Rentabilidade (%)			Valor (R\$)	% Carteira	PL do Fundo	% Fundo
				Dia	Mês	Ano				
CAIXA DTVM	CEF	FIA CAIXA INSTITUCIONAL BDR NÍVEL I	26,61	1,74	6,91	-24,94	2.110.285,54	0,31	2.064.871.213,59	0,10
BB	BB	BB AÇÕES ESG GLOBAIS FIC FIA - BDR NÍVEL I	25,14	1,34	6,32	-22,10	5.453.136,74	0,81	722.253.725,10	0,76
<b>Sub-total Artigo 9º III</b>			<b>25,27</b>	<b>1,45</b>	<b>6,49</b>	<b>-22,91</b>	<b>7.563.422,28</b>	<b>1,12</b>		
Investimentos no Exterior			25,27	1,45	6,49	-22,91	7.563.422,28	1,12		

EXTRATO CONSOLIDADO DE ATIVOS

INVESTIMENTOS ESTRUTURADOS

1,86%

Artigo 10º I (Fundos Multimercados)

Gestor	Admin.	Ativo	Volatilid. a.a. (%)	Rentabilidade (%)			Valor (R\$)	% Carteira	PL do Fundo	% Fundo
				Dia	Mês	Ano				
CAIXA DTVM	CEF	FIC CAIXA ALOCACAO MACRO MULTIMERCADO LP	3,89	0,42	-1,28	9,74	1.223.331,57	0,18	2.050.703.595,25	0,06
CAIXA DTVM	CEF	CAIXA BOLSA AMERICANA FI MULTIMERCADO LP	24,12	2,96	6,04	-7,44	2.107.353,86	0,31	1.836.027.505,44	0,11
<b>Sub-total Artigo 10º I</b>			<b>16,05</b>	<b>2,01</b>	<b>3,23</b>	<b>-1,79</b>	<b>3.330.685,43</b>	<b>0,50</b>		

Artigo 10º II (Fundo de Participação)

Gestor	Admin.	Ativo	Volatilid. a.a. (%)	Rentabilidade (%)			Valor (R\$)	% Carteira	PL do Fundo	% Fundo
				Dia	Mês	Ano				
A5	PLANNER	W7 FIP MULTISTRATÉGIA	7,24	-0,14	-0,14	-8,20	9.178.310,67	1,36	124.960.688,13	7,34
GENIAL	RJI	GERACAO DE ENERGIA FIP MULTISTRATEGIA	0,65	0,00	0,00	-100,00	0,00	0,00	0,00	
<b>Sub-total Artigo 10º II</b>			<b>7,75</b>	<b>-0,14</b>	<b>-0,14</b>	<b>-9,58</b>	<b>9.178.310,67</b>	<b>1,36</b>		
<b>Investimentos Estruturados</b>			<b>7,28</b>	<b>0,42</b>	<b>0,74</b>	<b>-7,62</b>	<b>12.508.996,10</b>	<b>1,86</b>		

EXTRATO CONSOLIDADO DE ATIVOS

FUNDOS IMOBILIÁRIOS

0,53%

Artigo 11º (Fundo de Investimento Imobiliário)

Gestor	Admin.	Ativo	Volatilid. a.a. (%)	Rentabilidade (%)			Valor (R\$)	% Carteira	PL do Fundo	% Fundo
				Dia	Mês	Ano				
GRAPHEN	ELITE	BR HOTÉIS FII	2,13	-0,02	-0,02	-0,37	1.520.561,76	0,23	147.024.918,29	1,03
GRAPHEN	RJI	HAZ FII	3,13	-0,03	-0,03	3,99	1.193.741,37	0,18	74.808.776,77	1,60
CADENCE	PLANNER	OSASCO PROPERTIES FII	70,29	-0,06	-0,06	-50,78	877.931,64	0,13	613.769.278,73	0,14
<b>Sub-total Artigo 11º</b>			<b>23,37</b>	<b>-0,03</b>	<b>-0,03</b>	<b>-19,42</b>	<b>3.592.234,77</b>	<b>0,53</b>		
Fundos Imobiliários			23,37	-0,03	-0,03	-19,42	3.592.234,77	0,53		
Total			4,02	0,41	-0,88	6,53	672.671.703,87	100,00		



EXTRATO CONSOLIDADO DE ATIVOS

Enquadramento da Carteira

Artigo	Tipo de Ativo	Valor(R\$)	% Carteira	Política de Investimentos				
				Mínimo	Objetivo	Máximo	ALM	Limite Legal
<b>Renda Fixa</b>								
Artigo 7º I, Alínea b	Fundos 100% Títulos Públicos	374.353.022,32	55,65	0,00	60,00	100,00	0,00	100,00
Artigo 7º III, Alínea a	Fundos Renda Fixa	181.485.440,10	26,98	0,00	8,50	60,00	0,00	60,00
Artigo 7º V, Alínea a	FIDC Cota Sênior	1.893.315,24	0,28	0,00	1,50	5,00	0,00	5,00
Artigo 7º V, Alínea b	FI RF - Crédito Privado	15.685.663,63	2,33	0,00	2,50	5,00	0,00	5,00
	<b>Total Renda Fixa</b>	<b>573.417.441,29</b>	<b>85,24</b>					100,00
<b>Renda Variável</b>								
Artigo 8º I	Fundos de Ações	75.589.609,43	11,24	0,00	8,00	30,00	0,00	30,00
	<b>Total Renda Variável</b>	<b>75.589.609,43</b>	<b>11,24</b>					30,00
<b>Investimentos no Exterior</b>								
Artigo 9º III	Fundos de Ações - BDR Nível I	7.563.422,28	1,12	0,00	7,50	10,00	0,00	10,00
	<b>Total Investimentos no Exterior</b>	<b>7.563.422,28</b>	<b>1,12</b>					10,00
<b>Investimentos Estruturados</b>								
Artigo 10º I	Fundos Multimercados	3.330.685,43	0,50	0,00	1,00	10,00	0,00	10,00
Artigo 10º II	Fundo de Participação	9.178.310,67	1,36	0,00	2,00	5,00	0,00	5,00
	<b>Total Investimentos Estruturados</b>	<b>12.508.996,10</b>	<b>1,86</b>					15,00
<b>Fundos Imobiliários</b>								
Artigo 11º	Fundo de Investimento Imobiliário	3.592.234,77	0,53	0,00	1,00	5,00	0,00	5,00
	<b>Total Fundos Imobiliários</b>	<b>3.592.234,77</b>	<b>0,53</b>					5,00
<b>Total</b>		<b>672.671.703,87</b>	<b>100,00</b>					

EXTRATO CONSOLIDADO DE ATIVOS

Rentabilidades por Artigo

Estratégia Indexador	No Mês	No Ano	3 meses	6 meses	12 meses	No Mês(R\$)	No Ano(R\$)
Artigo 7º I, Alínea b % do CDI	-0,46 -44,72	7,59 68,19	1,94 61,65	2,46 37,83	8,41 70,27	-2.331.456,69	35.036.754,00
Artigo 7º III, Alínea a % do CDI	1,02 100,08	9,82 99,74	3,20 101,63	6,61 101,71		1.517.096,60	5.053.707,19
Artigo 7º V, Alínea a % do CDI	0,18 17,64	0,93 8,33	0,18 5,81	0,38 5,79		3.401,84	17.383,76
Artigo 7º V, Alínea b % do CDI	-0,34 -32,93	8,89 79,89	1,96 62,45	2,52 38,79		-52.905,28	1.280.272,77
Artigo 8º I Var. IBOVESPA p.p.	-6,81 -3,75	4,38 -2,93	-1,13 -3,83	-0,59 -1,61		-5.526.468,60	3.172.702,46
Artigo 9º III % do CDI	6,49 635,55	-22,91 -205,97	2,83 89,84	6,59 101,44	-20,95 -174,94	460.743,50	-2.248.163,16
Artigo 10º I % do CDI	3,23 316,68	-1,79 -16,11	4,12 131,12	3,96 60,93		104.287,20	-60.793,30
Artigo 10º II % do CDI	-0,14 -13,72	-9,58 -86,09	-7,34 -233,46	-7,63 -117,45		-12.874,45	-972.262,60
Artigo 11º % do CDI	-0,03 -3,42	-19,42 -174,52	-19,98 -635,22	-19,36 -297,96		-1.255,72	-865.442,42
<b>LIMEIRA (Total)</b>						<b>-5.839.431,60</b>	<b>40.414.158,70</b>

RESULTADO POR ATIVO

Artigo 7º I, Alínea b (Fundos 100% Títulos Públicos)

Ativo	Saldo Anterior	Aplicações	Resgates	Amortização	Saldo	Resultado Financ. Mês (R\$)	Resultado Financ. Ano (R\$)
BB PREV RF ALOCAÇÃO ATIVA FIC FI	19.006.849,65	0,00	0,00	0,00	18.990.795,13	-16.054,52	1.355.038,08
BB PREV RF IDKA2	62.244.818,58	0,00	-25.000.000,00	0,00	36.750.327,26	-494.491,32	4.495.609,58
BB PREV RF IMA B TÍTULOS PÚBLICOS FI	24.172.219,88	0,00	0,00	0,00	23.978.969,63	-193.250,25	1.426.483,76
BB PREV RF IRF M	6.228.059,94	0,00	0,00	0,00	6.185.098,80	-42.961,14	697.388,71
BB PREV RF VII	470.519,35	0,00	0,00	0,00	475.235,07	4.715,72	53.770,26
BB PREVIDENCIARIO RF TIT PUB X FI	292.446,83	0,00	0,00	0,00	290.944,27	-1.502,56	49.797,10
FI CAIXA BRASIL 2024 IV TÍTULOS PÚBLICOS RF	29.439.672,21	0,00	0,00	0,00	29.288.538,42	-151.133,79	1.604.593,26

## EXTRATO CONSOLIDADO DE ATIVOS

Ativo	Saldo Anterior	Aplicações	Resgates	Amortização	Saldo	Resultado Financ. Mês (R\$)	Resultado Financ. Ano (R\$)
FI CAIXA BRASIL IDKA IPCA 2A TÍTULOS PÚBLICOS RF LP	106.901.953,63	0,00	-47.700.000,00	0,00	58.563.151,18	-638.802,45	9.927.572,95
FI CAIXA BRASIL IMA B 5 TÍTULOS PÚBLICOS RF LP	54.993.356,27	0,00	0,00	0,00	54.801.575,01	-191.781,26	4.370.587,83
FI CAIXA BRASIL IMA B TÍTULOS PÚBLICOS RF LP	46.695.392,89	0,00	0,00	0,00	46.308.064,14	-387.328,75	2.804.655,36
FI CAIXA BRASIL IRF M 1 TÍTULOS PÚBLICOS RF	20.908.052,39	0,00	0,00	0,00	21.100.751,53	192.699,14	2.327.276,78
FI CAIXA BRASIL IRF-M 1+ TITULOS PÚBLICOS RF LP	4.313.432,52	0,00	0,00	0,00	4.249.026,14	-64.406,38	177.840,66
FI CAIXA BRASIL IRF-M TÍTULOS PÚBLICOS RF LP	2.430.534,55	0,00	0,00	0,00	2.415.480,16	-15.054,39	340.040,45
FIC DE FI CAIXA BRASIL GESTÃO ESTRATÉGICA RF	23.786.144,20	0,00	0,00	0,00	23.806.879,54	20.735,34	2.494.618,84
SANTANDER FI IMA-B 5 TOP RENDA FIXA LP	5.584.741,75	0,00	0,00	0,00	5.564.481,91	-20.259,84	436.784,80
SANTANDER RF IMA-B PREMIUM FIC FI LONGO PR	41.398.240,57	0,00	0,00	0,00	41.060.447,30	-337.793,27	2.451.438,75
SICREDI - FI RF LIQUIDEZ EMPRESARIAL REFERENCIADO DI	518.043,80	0,00	0,00	0,00	523.256,83	5.213,03	23.256,83
					374.353.022,32	0,00	0,00

## Artigo 7º III, Alínea a (Fundos Renda Fixa)

Ativo	Saldo Anterior	Aplicações	Resgates	Amortização	Saldo	Resultado Financ. Mês (R\$)	Resultado Financ. Ano (R\$)
BB INSTITUCIONAL FI RF	15.975.135,47	40.000.000,00	0,00	0,00	56.398.411,15	423.275,68	987.723,99
FI CAIXA BRASIL MATRIZ RENDA FI	83.481.751,59	32.400.000,00	0,00	0,00	116.924.730,35	1.042.978,76	3.887.418,37
SANTANDER RF REF DI INSTITUCIONAL PREMIUM FIC FI	3.111.456,44	5.000.000,00	0,00	0,00	8.162.298,60	50.842,16	162.298,60
					181.485.440,10	0,00	0,00

## Artigo 7º V, Alínea a (FIDC Cota Sênior)

Ativo	Saldo Anterior	Aplicações	Resgates	Amortização	Saldo	Resultado Financ. Mês (R\$)	Resultado Financ. Ano (R\$)
INCENTIVO FIDC MULTISSETORIAL I	526.231,55	0,00	0,00	0,00	525.394,19	-837,36	-24.947,74
LEME MULTISSETORIAL IPCA FIDC	1.363.681,85	0,00	0,00	0,00	1.367.921,05	4.239,20	42.331,50
					1.893.315,24	0,00	0,00

## Artigo 7º V, Alínea b (FI RF - Crédito Privado)

Ativo	Saldo Anterior	Aplicações	Resgates	Amortização	Saldo	Resultado Financ. Mês (R\$)	Resultado Financ. Ano (R\$)
BB PREV RF CRÉDITO PRIVADO IPCA III FI	6.698.910,29	0,00	0,00	0,00	6.674.940,58	-23.969,71	510.362,83
FI CAIXA BRASIL IPCA XVI RF CRÉDITO PRIVADO	9.039.658,62	0,00	0,00	0,00	9.010.723,05	-28.935,57	769.909,94

**EXTRATO CONSOLIDADO DE ATIVOS**

Ativo	Saldo Anterior	Aplicações	Resgates	Amortização	Saldo	Resultado Financ. Mês (R\$)	Resultado Financ. Ano (R\$)
					15.685.663,63	0,00	0,00

Artigo 8º I (Fundos de Ações)

Ativo	Saldo Anterior	Aplicações	Resgates	Amortização	Saldo	Resultado Financ. Mês (R\$)	Resultado Financ. Ano (R\$)
AZ QUEST ACOES FIC FIA	1.917.461,62	0,00	0,00	0,00	1.817.995,03	-99.466,59	63.113,43
BB AÇÕES GOVERNANÇA FI	17.304.566,25	0,00	0,00	0,00	16.634.927,58	-669.638,67	819.909,43
BB AÇÕES RETORNO TOTAL FIC FI	11.264.126,20	0,00	0,00	0,00	10.236.211,14	-1.027.915,06	-829.763,92
BB AÇÕES SELEÇÃO FATORIAL FIC DE FI	2.868.781,92	0,00	0,00	0,00	2.753.940,67	-114.841,25	50.263,78
BTG PACTUAL ABSOLUTO INSTITUCIONAL FIQ FIA	2.686.040,42	0,00	0,00	0,00	2.468.862,33	-217.178,09	-41.713,51
FIC FI EM AÇÕES CAIXA EXPERT VINCI VALOR RPPS	13.910.239,48	0,00	0,00	0,00	13.051.588,85	-858.650,63	1.027.284,85
GUEPARDO AÇÕES INSTITUCIONAL FI DE AÇÕES	8.589.283,02	0,00	0,00	0,00	7.874.983,69	-714.299,33	557.180,23
NAVI INSTITUCIONAL FIC DE FIA	2.925.720,89	0,00	0,00	0,00	2.808.101,30	-117.619,59	298.490,29
PERFIN INSTITUCIONAL FC FIA	8.901.785,26	0,00	0,00	0,00	8.240.600,84	-661.184,42	122.618,39
XP INVESTOR FI DE ACOES	10.748.072,97	0,00	0,00	0,00	9.702.398,00	-1.045.674,97	1.105.319,49
					75.589.609,43	0,00	0,00

Artigo 9º III (Fundos de Ações - BDR Nível I)

Ativo	Saldo Anterior	Aplicações	Resgates	Amortização	Saldo	Resultado Financ. Mês (R\$)	Resultado Financ. Ano (R\$)
BB AÇÕES ESG GLOBAIS FIC FIA - BDR NÍVEL I	5.128.777,40	0,00	0,00	0,00	5.453.136,74	324.359,34	-1.546.951,90
FIA CAIXA INSTITUCIONAL BDR NÍVEL I	1.973.901,38	0,00	0,00	0,00	2.110.285,54	136.384,16	-701.211,26
					7.563.422,28	0,00	0,00

Artigo 10º I (Fundos Multimercados)

Ativo	Saldo Anterior	Aplicações	Resgates	Amortização	Saldo	Resultado Financ. Mês (R\$)	Resultado Financ. Ano (R\$)
CAIXA BOLSA AMERICANA FI MULTIMERCADO LP	1.987.246,91	0,00	0,00	0,00	2.107.353,86	120.106,95	-169.408,05
FIC CAIXA ALOCACAO MACRO MULTIMERCADO LP	1.239.151,32	0,00	0,00	0,00	1.223.331,57	-15.819,75	108.614,75
					3.330.685,43	0,00	0,00

Artigo 10º II (Fundo de Participação)

**EXTRATO CONSOLIDADO DE ATIVOS**

Ativo	Saldo Anterior	Aplicações	Resgates	Amortização	Saldo	Resultado Financ. Mês (R\$)	Resultado Financ. Ano (R\$)
GERACAO DE ENERGIA FIP MULTIESTRATEGIA	0,00	0,00	0,00	0,00	0,00	0,00	-152.509,72
W7 FIP MULTIESTRATÉGIA	9.191.185,12	0,00	0,00	0,00	9.178.310,67	-12.874,45	-819.752,88
					9.178.310,67	0,00	0,00

Artigo 11º (Fundo de Investimento Imobiliário)

Ativo	Saldo Anterior	Aplicações	Resgates	Amortização	Proventos	Saldo	Resultado Financ. Mês (R\$)	Resultado Financ. Ano (R\$)
BR HOTÉIS FII	1.520.934,77	0,00	0,00	0,00	0,00	1.520.561,76	-373,01	-5.625,11
HAZ FII	1.194.109,37	0,00	0,00	0,00	0,00	1.193.741,37	-368,00	46.050,34
OSASCO PROPERTIES FII	878.446,35	0,00	0,00	0,00	0,00	877.931,64	-514,71	-905.867,65
						3.592.234,77	0,00	0,00

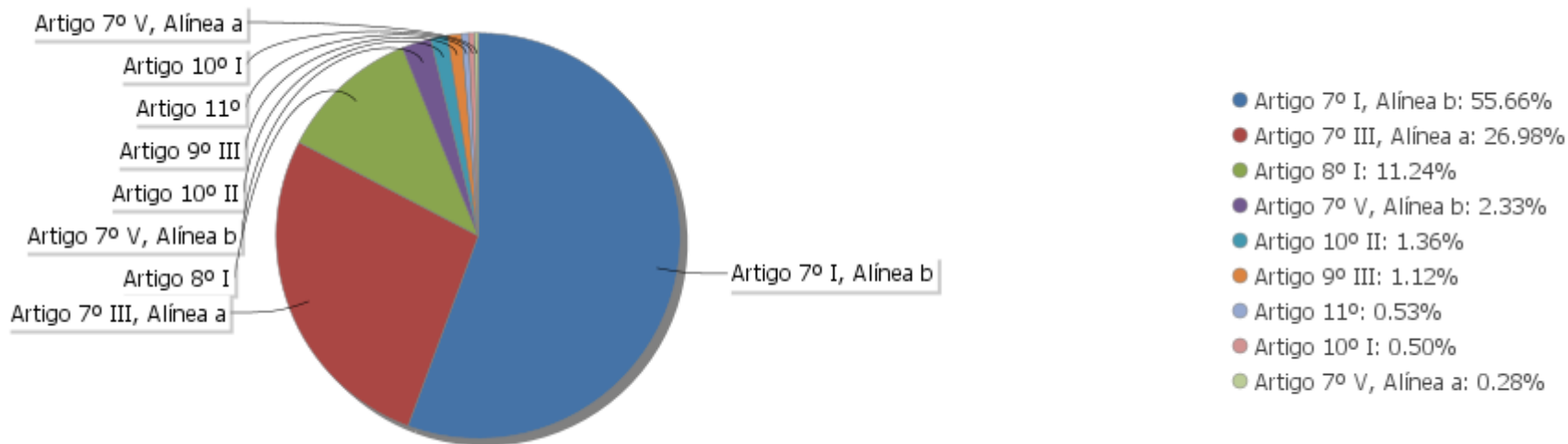
## EXTRATO CONSOLIDADO DE ATIVOS

## Análise de Liquidez

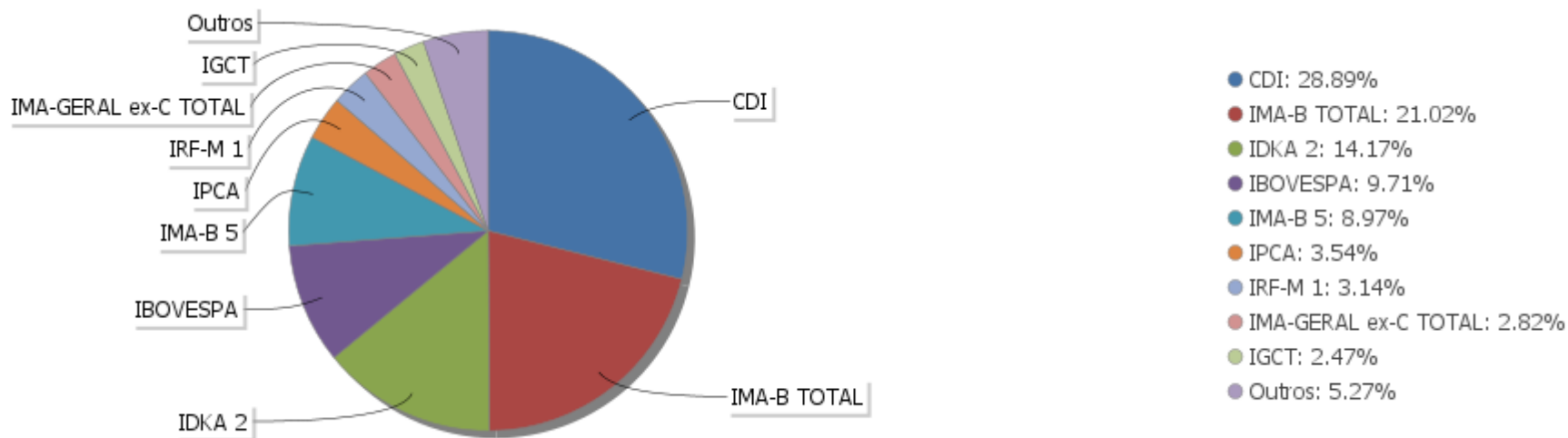
Período	Valor (R\$)	(%)	Valor Acumulado (R\$)	(%) Acum.
de 0 a 30 dias	601.973.143,59	89,49	601.973.143,59	89,49
de 31 a 365 dias	34.444.137,01	5,12	636.417.280,60	94,61
acima de 365 dias	36.254.423,27	5,39	672.671.703,87	100,00

EXTRATO CONSOLIDADO DE ATIVOS

Alocação por Artigo

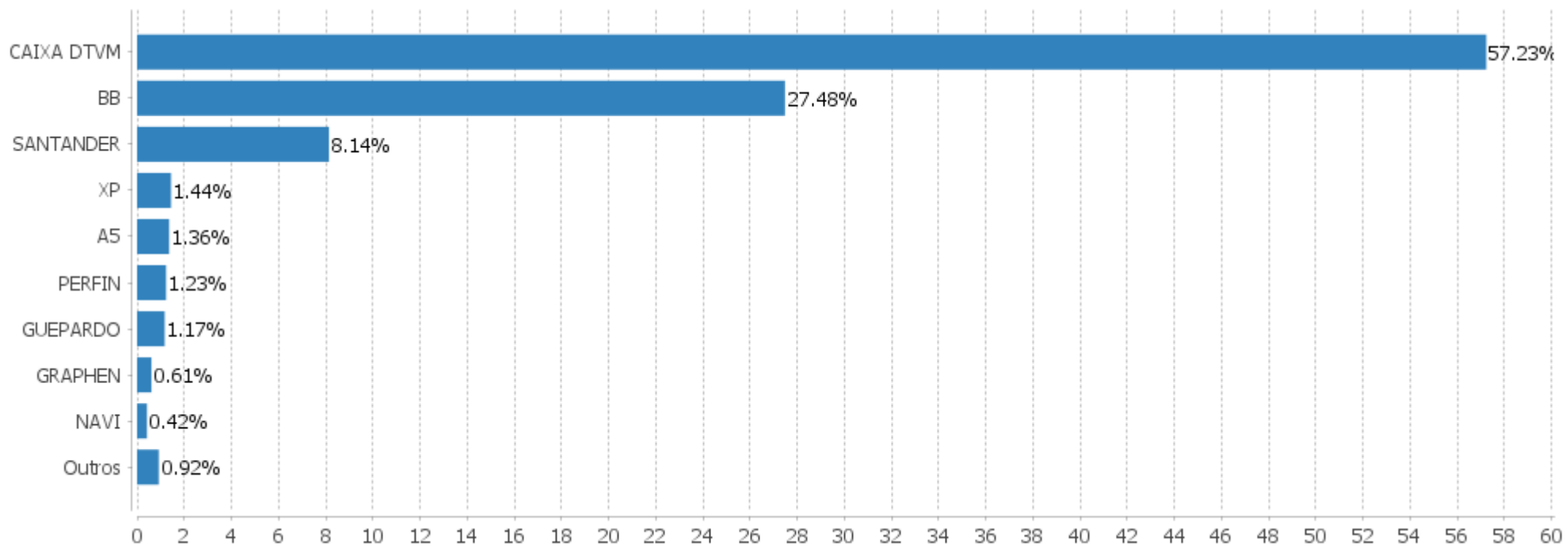


Alocação Por Estratégia



EXTRATO CONSOLIDADO DE ATIVOS

Alocação por Gestor





**EXTRATO CONSOLIDADO DE ATIVOS**

**Rentabilidades da Carteira versus Meta Atuarial**

Ano	Jan	Fev	Mar	Abr	Mai	Jun	Jul	Ago	Set	Out	Nov	Dez	Rent. Ano
2022	0,39	0,56	2,51	-0,28	1,03	-1,14	0,58	1,22	0,50	1,91	-0,88		6,53
IPCA + 5,04%	0,95	1,39	2,06	1,44	0,90	1,08	-0,27	0,09	0,12	0,98	0,80		9,94
p.p. indexador	-0,56	-0,82	0,46	-1,72	0,13	-2,23	0,85	1,13	0,38	0,92	-1,69		-3,41
2021	-0,50	-1,09	0,52	1,07	1,22	0,17	-0,77	-0,76	-0,53	-2,26	1,91	0,86	-0,23
IPCA + 5,47%	0,67	1,24	1,42	0,73	1,28	0,98	1,43	1,34	1,61	1,68	1,38	1,22	16,06
p.p. indexador	-1,18	-2,33	-0,90	0,33	-0,05	-0,81	-2,21	-2,10	-2,14	-3,94	0,54	-0,36	-16,29
2020	0,60	-0,35	-5,55	1,29	2,05	1,32	2,19	-0,04	-1,01	-0,16	2,24	2,91	5,34
IPCA + 5,89%	0,71	0,66	0,57	0,14	0,07	0,74	0,89	0,72	1,12	1,34	1,35	1,86	10,65
p.p. indexador	-0,11	-1,01	-6,12	1,15	1,98	0,58	1,31	-0,76	-2,13	-1,50	0,89	1,05	-5,31
2019	2,23	0,30	0,51	1,03	1,71	2,00	1,10	-0,02	1,72	1,82	-0,40	1,66	14,50
IPCA + 6,00%	0,83	0,90	1,19	1,06	0,64	0,45	0,72	0,62	0,45	0,63	0,98	1,64	10,59
p.p. indexador	1,40	-0,60	-0,69	-0,03	1,07	1,55	0,37	-0,65	1,27	1,19	-1,38	0,01	3,91
2018	1,94	0,39	0,93	0,56	-1,58	-0,01	1,40	-0,08	0,56	2,85	0,55	1,19	8,99
IPCA + 6,00%	0,80	0,74	0,58	0,71	0,89	1,75	0,84	0,44	0,92	0,96	0,25	0,61	9,92
p.p. indexador	1,14	-0,35	0,35	-0,14	-2,47	-1,76	0,56	-0,52	-0,36	1,88	0,30	0,58	-0,93
2017	1,42	1,04	0,99	0,49	0,17	-0,90	1,32	0,75	1,09	0,41	-0,14	0,26	7,11
IPCA + 6,00%	0,89	0,75	0,78	0,56	0,82	0,26	0,73	0,72	0,62	0,91	0,74	0,91	9,05
p.p. indexador	0,52	0,29	0,20	-0,06	-0,65	-1,15	0,60	0,03	0,47	-0,50	-0,88	-0,64	-1,93

**Performance Sobre a Meta Atuarial**

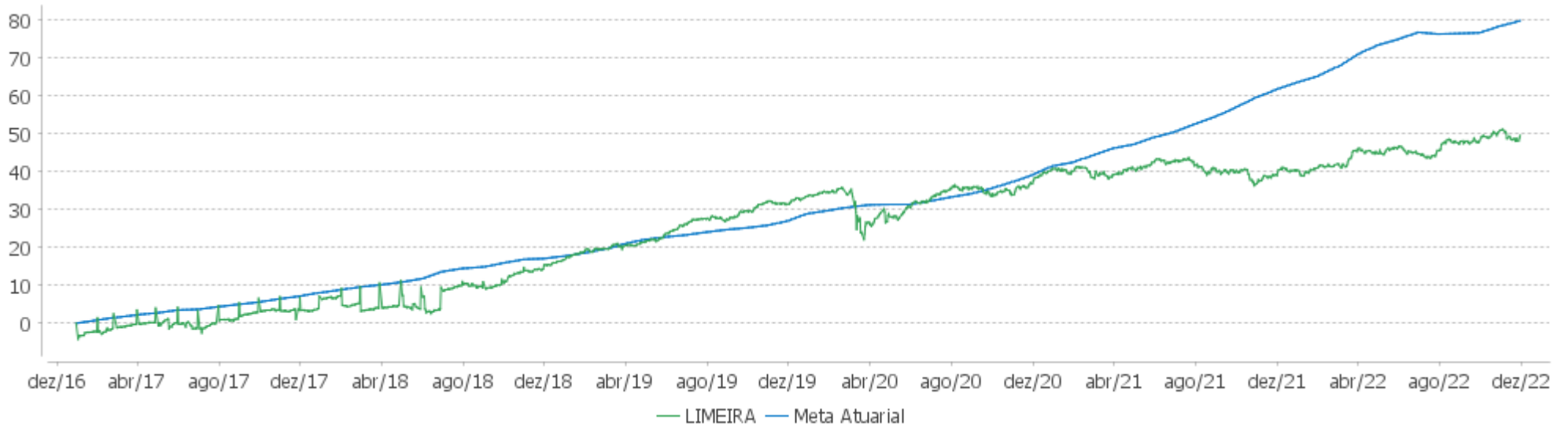
	Quantidade	Perc. (%)
Meses acima - Meta Atuarial	33	46,48
Meses abaixo - Meta Atuarial	38	53,52
	Rentabilidade	Mês
Maior rentabilidade da Carteira	2,91	2020-12
Menor rentabilidade da Carteira	-5,55	2020-03

**Relatório**

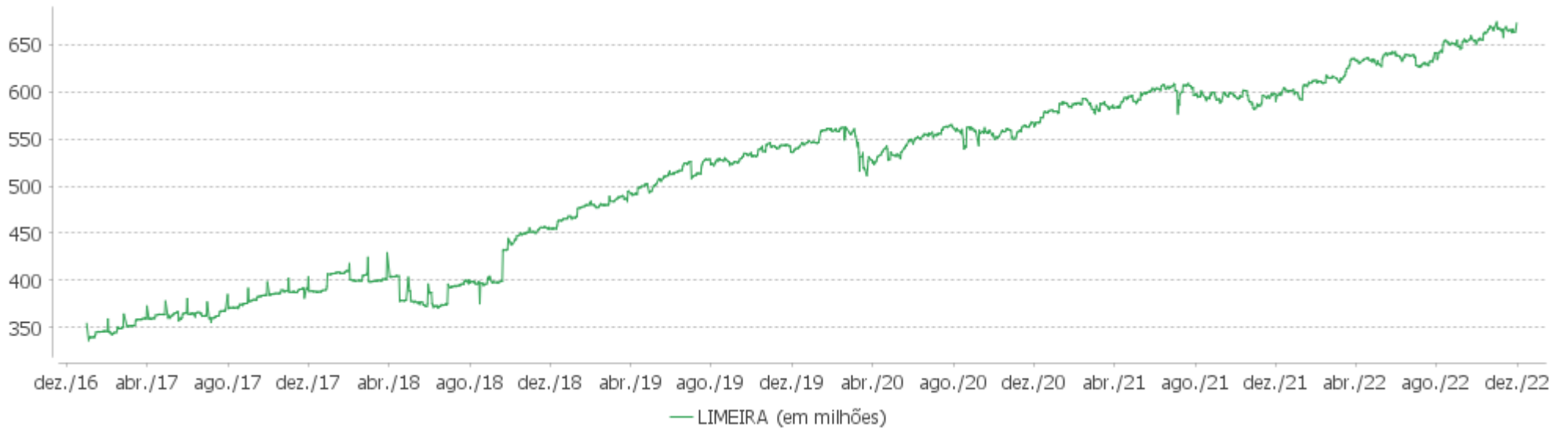
Período	Carteira	Meta Atuarial	p.p. Indx.	Volatilidade Anual
03 meses	1,51	1,92	-0,40	4,82
06 meses	2,17	2,83	-0,66	4,24
12 meses	7,44	11,28	-3,83	4,02
24 meses	9,37	29,96	-20,59	4,16
36 meses	13,81	43,49	-29,68	5,99
48 meses	29,72	57,09	-27,37	5,34
60 meses	40,08	73,17	-33,09	9,33
Desde 30/12/2016	49,65	87,14	-37,49	11,63

EXTRATO CONSOLIDADO DE ATIVOS

**Evolução**

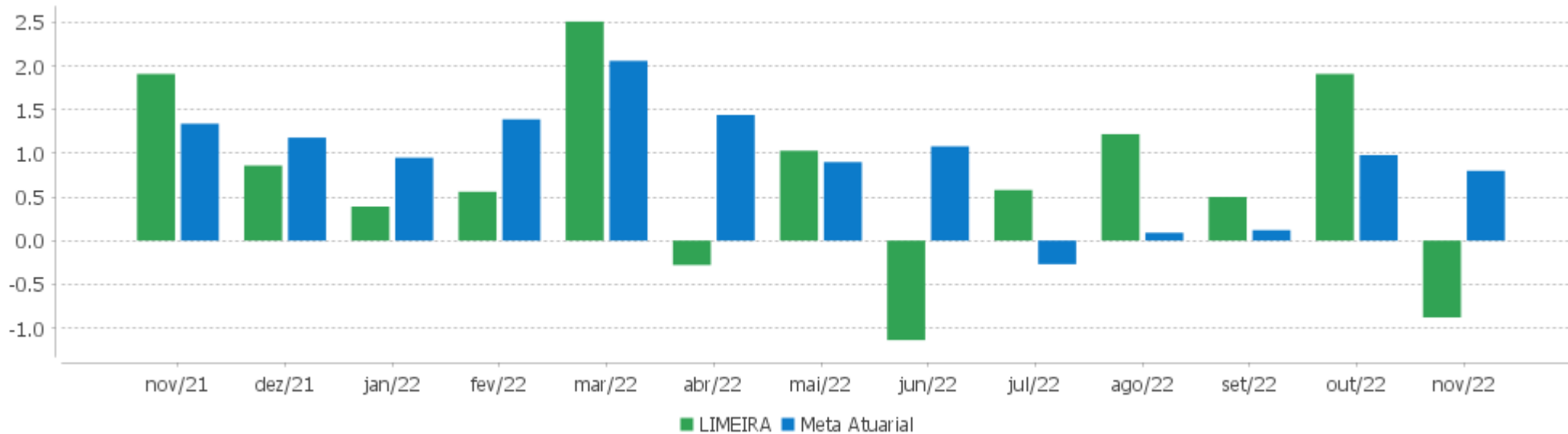


**Patrimônio Líquido**



EXTRATO CONSOLIDADO DE ATIVOS

Rentabilidades Mensais - 12 últimos meses



EXTRATO CONSOLIDADO DE ATIVOS

Performance dos Fundos

Fundo Variação da Estratégia	No Mês	No Ano	3 meses	6 meses	12 meses	24 meses	36 meses
BB PREV RF CRÉDITO PRIVADO IPCA III FI Var. IPCA + 6,00% p.p.	-0,36 -1,23	8,28 -2,57	1,92 -0,22	2,15 -1,15	9,20 -3,05	14,82 -16,89	23,00 -22,56
FI CAIXA BRASIL IPCA XVI RF CRÉDITO PRIVADO Var. IPCA + 6,00% p.p.	-0,32 -1,20	9,34 -1,51	2,00 -0,14	2,80 -0,50	10,11 -2,15	13,92 -17,79	22,19 -23,37
FI CAIXA BRASIL IMA B TÍTULOS PÚBLICOS RF LP Var. IMA-B TOTAL p.p.	-0,83 -0,04	6,45 -0,13	1,84 -0,07	1,72 -0,05	6,67 -0,15	9,89 -0,44	13,38 -0,83
FI CAIXA BRASIL IMA B 5 TÍTULOS PÚBLICOS RF LP Var. IMA-B 5 p.p.	-0,35 -0,02	8,67 -0,09	1,95 -0,05	2,36 0,01	9,50 -0,11	15,42 -0,39	23,61 -0,78
SICREDI - FI RF LIQUIDEZ EMPRESARIAL REFERENCIADO DI % do CDI	1,01 98,59	11,11 99,88	3,14 99,86	6,50 99,97	11,95 99,80	16,20 100,01	19,29 98,08
SANTANDER FI IMA-B 5 TOP RENDA FIXA LP Var. IMA-B 5 p.p.	-0,36 -0,03	8,52 -0,24	1,92 -0,09	2,22 -0,14	9,30 -0,32	14,41 -1,40	22,83 -1,55
FI CAIXA BRASIL IRF-M TÍTULOS PÚBLICOS RF LP Var. IRF-M TOTAL p.p.	-0,62 0,04	7,18 -0,07	1,68 0,02	5,28 -0,04	9,18 -0,08	6,89 -0,27	12,26 -0,58
BB PREVIDENCIARIO RF TIT PUB X FI Var. IMA-B TOTAL p.p.	-0,51 0,28	8,80 2,23	1,85 -0,06	2,23 0,46	9,57 2,75	16,20 5,87	24,12 9,91
FI CAIXA BRASIL IRF-M 1+ TITULOS PÚBLICOS RF LP Var. IRF-M 1+ p.p.	-1,49 -0,07	5,31 -0,40	0,88 -0,18	4,71 -0,32	7,69 -0,42	2,74 -0,75	8,66 -1,04
BB PREV RF VII Var. IMA-B TOTAL p.p.	1,00 1,80	12,72 6,14	3,09 1,17	5,50 3,73	13,38 6,56	21,57 11,24	28,03 13,81
BB PREV RF IDKA2 Var. IDKA 2 p.p.	-0,65 0,12	8,01 0,00	1,72 0,10	1,72 0,16	8,77 -0,13	14,75 -0,59	23,38 -1,25
BB PREV RF ALOCAÇÃO ATIVA FIC FI Var. IMA-GERAL ex-C TOTAL p.p.	-0,08	7,68	2,18	4,17	8,67	9,81	13,79
FI CAIXA BRASIL 2024 IV TÍTULOS PÚBLICOS RF Var. IMA-B TOTAL p.p.	-0,51 0,28	7,63 1,05	1,87 -0,05	1,60 -0,17	8,55 1,73	13,62 3,29	22,32 8,11
FIC DE FI CAIXA BRASIL GESTÃO ESTRATÉGICA RF Var. IPCA p.p.	0,09 -0,32	9,45 4,32	2,33 1,62	4,89 4,56	10,36 4,46	10,78 -6,50	17,31 -5,02
FI CAIXA BRASIL IDKA IPCA 2A TÍTULOS PÚBLICOS RF LP Var. IDKA 2 p.p.	-0,71 0,07	7,71 -0,29	1,63 0,00	1,45 -0,11	8,49 -0,41	14,60 -0,74	23,13 -1,50
BB PREV RF IMA B TÍTULOS PÚBLICOS FI Var. IMA-B TOTAL p.p.	-0,80 -0,01	6,33 -0,25	1,84 -0,07	1,66 -0,10	6,54 -0,27	9,78 -0,56	13,34 -0,88
BB PREV RF IRF M	-0,69	7,05	1,58	5,19	9,06	6,66	11,97

EXTRATO CONSOLIDADO DE ATIVOS

Fundo Variação da Estratégia	No Mês	No Ano	3 meses	6 meses	12 meses	24 meses	36 meses
Var. IRF-M TOTAL p.p.	-0,03	-0,19	-0,09	-0,14	-0,21	-0,50	-0,87
FI CAIXA BRASIL IRF M 1 TÍTULOS PÚBLICOS RF	0,92	10,46	3,02	6,31	11,40	13,77	18,04
Var. IRF-M 1 p.p.	-0,02	-0,25	-0,06	-0,13	-0,28	-0,54	-0,79
SANTANDER RF IMA-B PREMIUM FIC FI LONGO PR	-0,82	6,35	1,86	1,65	6,57	9,78	13,05
Var. IMA-B TOTAL p.p.	-0,02	-0,23	-0,06	-0,12	-0,25	-0,56	-1,17
INCENTIVO FIDC MULTISSETORIAL I	-0,16	-4,53	-0,64	-0,52	-4,91	1.787.494.581,24	45.840.879,75
% do CDI	-15,59	-40,75	-20,49	-7,98	-40,99	11.034.189.974,17	233.066.576,04
LEME MULTISSETORIAL IPCA FIDC	0,31	3,19	0,50	0,72	3,33	2,85	-2,89
% do CDI	30,46	28,71	16,02	11,14	27,77	17,57	-14,70
BB INSTITUCIONAL FI RF	1,03	11,44	3,22	6,66	12,35	17,14	20,15
% do CDI	100,90	102,85	102,36	102,45	103,17	105,79	102,42
FI CAIXA BRASIL MATRIZ RENDA FI	1,01	11,50	3,18	6,59	12,34	17,00	20,08
% do CDI	99,29	103,33	101,24	101,37	103,04	104,95	102,11
SANTANDER RF REF DI INSTITUCIONAL PREMIUM FIC FI	1,05	11,60	3,25	6,71	12,51	17,51	20,09
% do CDI	102,57	104,29	103,35	103,26	104,46	108,07	102,12
BTG PACTUAL ABSOLUTO INSTITUCIONAL FIQ FIA	-8,09	-1,66	-1,24	1,14	-2,34	-29,41	-22,43
Var. IBOVESPA p.p.	-5,03	-8,97	-3,95	0,12	-12,71	-32,71	-26,36
AZ QUEST ACOES FIC FIA	-5,19	3,60	0,15	-1,72	5,87	-6,85	-10,57
Var. IBOVESPA p.p.	-2,13	-3,71	-2,55	-2,74	-4,50	-10,15	-14,50
NAVI INSTITUCIONAL FIC DE FIA	-4,02	11,89	1,96	9,02	15,49	18,74	20,21
Var. IBOVESPA p.p.	-0,96	4,58	-0,74	8,00	5,12	15,45	16,28
PERFIN INSTITUCIONAL FC FIA	-7,43	1,51	-0,11	1,99	0,06	-17,86	-21,32
Var. IBOVESPA p.p.	-4,37	-5,80	-2,82	0,97	-10,31	-21,16	-25,24
XP INVESTOR FI DE ACOES	-9,73	12,86	-4,46	0,46	15,24	3,58	1,76
Var. IBOVESPA p.p.	-6,67	5,55	-7,17	-0,56	4,87	0,28	-2,17
FIC FI EM AÇÕES CAIXA EXPERT VINCI VALOR RPPS	-6,17	8,54	0,52	-0,97	8,61	0,38	5,73
Var. IBOVESPA p.p.	-3,11	1,23	-2,18	-1,99	-1,77	-2,92	1,80
BB AÇÕES SELEÇÃO FATORIAL FIC DE FI	-4,00	1,86	-0,17	-4,20	5,49	5,43	19,37
Var. IBOVESPA p.p.	-0,94	-5,45	-2,88	-5,22	-4,88	2,13	15,44
BB AÇÕES GOVERNANÇA FI	-3,87	5,18	1,41	-0,45	8,80	1,19	2,36
Var. IGCT p.p.	-0,16	-1,08	-0,32	-0,49	-1,15	-1,94	-3,06
BB AÇÕES RETORNO TOTAL FIC FI	-9,13	-7,50	-6,28	-6,24	-6,11	-13,14	-14,81
Var. IBOVESPA p.p.	-6,07	-14,81	-8,98	-7,26	-16,48	-16,44	-18,73
GUEPARDO AÇÕES INSTITUCIONAL FI DE AÇÕES	-8,32	7,61	-0,44	1,61	7,24	27,96	54,22
Var. IBOVESPA p.p.	-5,26	0,30	-3,14	0,59	-3,13	24,66	50,29
FIA CAIXA INSTITUCIONAL BDR NÍVEL I	6,91	-24,94	0,34	4,86	-23,66	-1,36	48,94

EXTRATO CONSOLIDADO DE ATIVOS

Fundo Variação da Estratégia	No Mês	No Ano	3 meses	6 meses	12 meses	24 meses	36 meses
Var. Global BDRX p.p.	-0,18	-0,06	0,91	0,27	-0,06	-2,69	-3,32
BB AÇÕES ESG GLOBAIS FIC FIA - BDR NÍVEL I	6,32	-22,10	3,82	7,28	-19,84	3,57	48,33
Var. IBOVESPA p.p.	9,38	-29,41	1,12	6,26	-30,21	0,27	44,40
FIC CAIXA ALOCAÇÃO MACRO MULTIMERCADO LP	-1,28	9,74	2,00	4,67	11,32	13,22	17,65
% do CDI	-125,08	87,59	63,63	71,79	94,52	81,61	89,73
CAIXA BOLSA AMERICANA FI MULTIMERCADO LP	6,04	-7,44	5,40	3,55	-2,29	26,81	40,24
Var. S&P 500 p.p.	-0,08	11,35	-0,06	-6,99	13,55	14,94	-22,57
GERAÇÃO DE ENERGIA FIP MULTISTRATÉGIA	0,00	-0,99	0,00	0,00	-1,30	134,60	-92,80
Var. IPCA + 6,00% p.p.	-0,88	-11,84	-2,14	-3,30	-13,55	102,90	-138,36
W7 FIP MULTISTRATÉGIA	-0,14	-8,20	-7,34	-7,63	-8,32	-5,29	-7,23
% do CDI	-13,72	-73,69	-233,46	-117,45	-69,49	-32,67	-36,75
HAZ FII	-0,03	3,99	0,11	3,50	4,07	5,36	7,80
Var. IFIX p.p.	4,12	1,77	3,77	1,84	-7,13	3,27	8,60
OSASCO PROPERTIES FII	-0,06	-50,78	-50,54	-50,64	-50,36	-49,26	-77,37
Var. IBOVESPA p.p.	3,00	-58,09	-53,25	-51,66	-60,73	-52,56	-81,29
BR HOTÉIS FII	-0,02	-0,37	-0,08	-0,15	-2,46	-5,87	-7,23
Var. IFIX p.p.	4,13	-2,59	3,59	-1,81	-13,66	-7,95	-6,43
LIMEIRA	-0,88	6,53	1,51	2,17	7,44	9,37	13,81
Var. IPCA + 5,04% p.p.	-1,69	-3,41	-0,40	-0,66	-3,79	-19,97	-27,85
CDI	1,02	11,12	3,15	6,50	11,97	16,20	19,67
IBOVESPA	-3,06	7,31	2,71	1,02	10,37	3,30	3,93
INPC + 6,00%	0,85	10,93	1,96	3,20	12,33	32,06	47,19
IPCA + 6,00%	0,88	10,85	2,14	3,30	12,25	31,71	45,56

EXTRATO CONSOLIDADO DE ATIVOS

Cotização e Taxas

Fundo	Aplicação		Resgate		Taxas	
	Cotização	Liquidação	Cotização	Liquidação	Performance	Administração
AZ QUEST ACOES FIC FIA	D+1 du	D+0	D+1 du	D+3 du	Para informações adicionais, vide o Regulamento	2,00
BB AÇÕES ESG GLOBAIS FIC FIA - BDR NÍVEL I	D+1 du	D+0	D+1 du	D+4 du		1,60
BB AÇÕES GOVERNANÇA FI	D+1 du	D+0	D+1 du	D+3 du		1,00
BB AÇÕES RETORNO TOTAL FIC FI	D+1 du	D+0	D+1 du	D+3 du		1,00
BB AÇÕES SELEÇÃO FATORIAL FIC DE FI	D+1 du	D+0	D+1 du	D+3 du		2,00
BB INSTITUCIONAL FI RF	D+0	D+0	D+0	D+0		0,20
BB PREV RF ALOCAÇÃO ATIVA FIC FI	D+0	D+0	D+3 du	D+3 du		0,30
BB PREV RF CRÉDITO PRIVADO IPCA III FI	D+0	D+0	D+30 ou D+0 a D+2880 (isento de taxa de resgate de acordo com a data de solicitação)	D+30 ou D+0 a D+2880 (isento de taxa de resgate de acordo com a data de solicitação)		0,20
BB PREV RF IDKA2	D+0	D+0	D+1 du	D+1 du		0,20
BB PREV RF IMA B TÍTULOS PÚBLICOS FI	D+0	D+0	D+1 du	D+1 du		0,20
BB PREV RF IRF M	D+0	D+0	D+1 du	D+1 du		0,20
BB PREV RF VII	D+0	D+0	D+0	D+0		0,20
BB PREVIDENCIARIO RF TIT PUB X FI	D+0	D+0	D+0	D+0		0,20
BR HOTÉIS FII	Não se aplica	Não se aplica				
BTG PACTUAL ABSOLUTO INSTITUCIONAL FIQ FIA	D+1 du	D+0	D+1 du ou D+30 (isento de taxa de resgate)	D+4 du ou D+32 (isento de taxa de resgate)		3,00
CAIXA BOLSA AMERICANA FI MULTIMERCADO LP	D+0	D+0	D+0	D+1 du		1,20
FI CAIXA BRASIL 2024 IV TÍTULOS PÚBLICOS RF	D+0	D+0	D+0	D+0		0,20
FI CAIXA BRASIL IDKA IPCA 2A TÍTULOS PÚBLICOS RF LP	D+0	D+0	D+0	D+0		0,20
FI CAIXA BRASIL IMA B 5 TÍTULOS PÚBLICOS RF LP	D+0	D+0	D+0	D+0		0,20
FI CAIXA BRASIL IMA B TÍTULOS PÚBLICOS RF LP	D+0	D+0	D+0	D+0		0,20
FI CAIXA BRASIL IPCA XVI RF CRÉDITO PRIVADO	D+0	D+0	D+0	D+0		0,20
FI CAIXA BRASIL IRF M 1 TÍTULOS PÚBLICOS RF	D+0	D+0	D+0	D+0		0,20

## EXTRATO CONSOLIDADO DE ATIVOS

Fundo	Aplicação		Resgate		Taxas	
	Cotização	Liquidação	Cotização	Liquidação	Performance	Administração
FI CAIXA BRASIL IRF-M 1+ TITULOS PÚBLICOS RF LP	D+0	D+0	D+0	D+0		0,20
FI CAIXA BRASIL IRF-M TÍTULOS PÚBLICOS RF LP	D+0	D+0	D+0	D+0		0,20
FI CAIXA BRASIL MATRIZ RENDA FI	D+0	D+0	D+0	D+0		0,20
FIA CAIXA INSTITUCIONAL BDR NÍVEL I	D+1 du	D+0	D+1 du	D+3 du		0,70
FIC CAIXA ALOCAÇÃO MACRO MULTIMERCADO LP	D+1 du	D+0	D+1 du	D+3 du		0,50
FIC DE FI CAIXA BRASIL GESTÃO ESTRATÉGICA RF	D+0	D+0	D+0	D+0		0,40
FIC FI EM AÇÕES CAIXA EXPERT VINCI VALOR RPPS	D+1 du	D+0	D+21 du	D+23 du		1,72
GERAÇÃO DE ENERGIA FIP MULTIESTRATEGIA	Não se aplica	Não se aplica				
GUEPARDO AÇÕES INSTITUCIONAL FI DE AÇÕES	D+1 du	D+0	D+1 du ou D+30 (isento de taxa de resgate)	D+3 du ou D+32 (isento de taxa de resgate)	O fundo cobrará 20.00 % do que exceder 100.00 % o índice IBOV_FEC. A taxa de performance será paga no(s) mes(es) de Janeiro e Julho	1,90
HAZ FII	Não se aplica	Não se aplica				
INCENTIVO FIDC MULTISETORIAL I	Não se aplica	Não se aplica				
LEME MULTISETORIAL IPCA FIDC	D+0	D+0				
NAVI INSTITUCIONAL FIC DE FIA	D+1 du	D+0	D+30	D+32	-	1,50
OSASCO PROPERTIES FII	Não se aplica	Não se aplica				
PERFIN INSTITUCIONAL FC FIA	D+0	D+0	D+30	D+32	-	1,85
SANTANDER FI IMA-B 5 TOP RENDA FIXA LP	D+0	D+0	D+0	D+1 du		0,30
SANTANDER RF IMA-B PREMIUM FIC FI LONGO PR	D+0	D+0	D+0	D+1 du		0,20
SANTANDER RF REF DI INSTITUCIONAL PREMIUM FIC FI	D+0	D+0	D+0	D+0		0,20
SICREDI - FI RF LIQUIDEZ EMPRESARIAL REFERENCIADO DI	D+0	D+0	D+0	D+0		0,15
W7 FIP MULTIESTRATÉGIA	Não se aplica	Não se aplica				
XP INVESTOR FI DE ACOES	D+1 du	D+0	D+1 du	D+3 du	Para informações adicionais, vide o	2,00



## EXTRATO CONSOLIDADO DE ATIVOS

Fundo	Aplicação		Resgate		Taxas	
	Cotização	Liquidação	Cotização	Liquidação	Performance Regulamento	Administração

EXTRATO CONSOLIDADO DE ATIVOS

**Indexadores**

**Renda Fixa**

Indexador	No Mês	No Ano	3 meses	6 meses	12 meses	24 meses	36 meses	48 meses	60 meses
IRF-M 1	0,94	10,71	3,09	6,43	11,68	14,31	18,83	27,03	35,90
IRF-M 1+	-1,42	5,70	1,06	5,02	8,12	3,49	9,70	26,82	41,73
IRF-M TOTAL	-0,66	7,24	1,66	5,33	9,26	7,16	12,84	27,56	40,85
IMA-B 5	-0,33	8,76	2,00	2,36	9,62	15,81	24,38	40,92	54,10
IMA-B 5+	-1,18	4,54	1,85	1,33	4,19	5,03	5,75	36,89	56,28
IMA-B TOTAL	-0,79	6,58	1,92	1,77	6,82	10,34	14,22	39,94	56,93
IMA-GERAL TOTAL	-0,06	8,82	2,23	4,60	9,76	12,09	16,76	32,09	44,93
IDKA 2	-0,77	8,00	1,63	1,56	8,90	15,34	24,63	39,43	52,89
IDKA 20	-2,10	1,45	2,45	1,09	-0,87	-3,40	-7,85	30,57	55,16
CDI	1,02	11,12	3,15	6,50	11,97	16,20	19,67	26,96	35,17

**Renda Variável**

Indexador	No Mês	No Ano	3 meses	6 meses	12 meses	24 meses	36 meses	48 meses	60 meses
IBOVESPA	-3,06	7,31	2,71	1,02	10,37	3,30	3,93	25,68	56,29
IBRX 100	-3,11	6,82	2,24	0,20	10,17	3,57	5,35	29,31	60,79
IBRX 50	-2,19	8,48	3,51	1,63	12,57	6,19	7,17	27,14	57,97
SMALL CAP	-11,23	-12,42	-6,49	-8,76	-9,10	-21,09	-17,86	17,77	33,49
Índice Consumo - ICON	-14,29		-9,98	-10,16	-21,20	-38,86	-36,58	-8,99	-11,97
Índice Dividendos - IDIV	0,78	14,50	2,96	0,30	16,33	16,74	16,68	54,99	87,39

**EXTRATO CONSOLIDADO DE ATIVOS**

**Investimentos Estruturados**

Indexador	No Mês	No Ano	3 meses	6 meses	12 meses	24 meses	36 meses	48 meses	60 meses
S&P 500	6,12	-18,79	5,46	10,54	-15,84	11,87	62,81	102,57	150,14

**Investimentos Imobiliários**

Indexador	No Mês	No Ano	3 meses	6 meses	12 meses	24 meses	36 meses	48 meses	60 meses
IFIX	-4,15	2,23	-3,66	1,66	11,20	2,09	-0,80	24,64	29,56

**Investimentos no Exterior**

Indexador	No Mês	No Ano	3 meses	6 meses	12 meses	24 meses	36 meses	48 meses	60 meses
MSCI ACWI	8,36	-20,71	5,19	8,20	-18,19	1,33	44,64	76,14	102,61

**Indicadores Econômicos**

Indexador	No Mês	No Ano	3 meses	6 meses	12 meses	24 meses	36 meses	48 meses	60 meses
IPCA	0,41	5,13	0,71	0,33	5,90	17,27	22,33	26,33	31,45
INPC	0,38	5,21	0,53	0,23	5,97	17,59	23,70	27,86	32,41
IGPM	-0,56	4,98	-2,46	-2,38	5,90	24,83	55,45	61,62	77,25
SELIC	1,02	11,12	3,15	6,50	11,97	16,20	19,67	26,96	35,19

**Meta Atuarial**

Indexador	No Mês	No Ano	3 meses	6 meses	12 meses	24 meses	36 meses	48 meses	60 meses
IPCA + 4,00%	0,72	8,95	1,67	2,32	10,14	26,80	37,52	47,70	59,77
IPCA + 5,00%	0,80	9,90	1,91	2,81	11,20	29,24	41,50	53,44	67,57
IPCA + 5,50%	0,84	10,37	2,02	3,05	11,73	30,47	43,52	56,37	71,58
IPCA + 5,89%	0,87	10,75	2,11	3,24	12,14	31,43	45,11	58,69	74,76
IPCA + 6,00%	0,88	10,85	2,14	3,30	12,25	31,71	45,56	59,35	75,66
INPC + 4,00%	0,69	9,02	1,49	2,22	10,21	27,14	39,06	49,49	60,95
INPC + 6,00%	0,85	10,93	1,96	3,20	12,33	32,06	47,19	61,28	76,95

EXTRATO CONSOLIDADO DE ATIVOS

Movimentações

APR	Data	Ativo	Aplicação	Resgate	Quantidade	Valor Cota
388	01/11/2022	FI CAIXA BRASIL IDKA IPCA 2A TÍTULOS PÚBLICOS RF LP	0,00	3.300.000,00	1.213.043,97486500	2,7204290000
355	01/11/2022	FI CAIXA BRASIL IDKA IPCA 2A TÍTULOS PÚBLICOS RF LP	0,00	4.000.000,00	1.470.356,32966400	2,7204290000
389	08/11/2022	FI CAIXA BRASIL IDKA IPCA 2A TÍTULOS PÚBLICOS RF LP	0,00	400.000,00	147.123,08178800	2,7188120000
353	08/11/2022	FI CAIXA BRASIL MATRIZ RENDA FI	1.300.000,00	0,00	773.677,35392300	1,6802870000
387	09/11/2022	FI CAIXA BRASIL IDKA IPCA 2A TÍTULOS PÚBLICOS RF LP	0,00	20.000.000,00	7.364.811,51975300	2,7156160000
365	09/11/2022	FI CAIXA BRASIL MATRIZ RENDA FI	20.000.000,00	0,00	11.895.443,80711200	1,6813160000
356	10/11/2022	FI CAIXA BRASIL IDKA IPCA 2A TÍTULOS PÚBLICOS RF LP	0,00	15.000.000,00	5.560.125,15398100	2,6977810000
358	10/11/2022	BB INSTITUCIONAL FI RF	10.000.000,00	0,00	943.490,18878100	10,5989443440
359	10/11/2022	BB INSTITUCIONAL FI RF	5.000.000,00	0,00	471.745,09439000	10,5989443440
354	11/11/2022	FI CAIXA BRASIL MATRIZ RENDA FI	4.700.000,00	0,00	2.793.060,37407900	1,6827420000
360	11/11/2022	BB INSTITUCIONAL FI RF	10.000.000,00	0,00	943.074,87551900	10,6036119290
361	11/11/2022	BB INSTITUCIONAL FI RF	10.000.000,00	0,00	943.074,87551900	10,6036119290
362	11/11/2022	BB INSTITUCIONAL FI RF	5.000.000,00	0,00	471.537,43775900	10,6036119290
363	11/11/2022	BB PREV RF IDKA2	0,00	25.000.000,00	7.677.241,83042000	3,2563778180
366	11/11/2022	FI CAIXA BRASIL MATRIZ RENDA FI	3.500.000,00	0,00	2.079.938,57644200	1,6827420000
368	11/11/2022	FI CAIXA BRASIL MATRIZ RENDA FI	100.000,00	0,00	59.426,81646900	1,6827420000
357	21/11/2022	FI CAIXA BRASIL IDKA IPCA 2A TÍTULOS PÚBLICOS RF LP	0,00	5.000.000,00	1.852.940,28134600	2,6984140000
364	21/11/2022	SANTANDER RF REF DI INSTITUCIONAL PREMIUM FIC FI	5.000.000,00	0,00	22.913,21309800	218,2147034000
367	30/11/2022	FI CAIXA BRASIL MATRIZ RENDA FI	2.800.000,00	0,00	1.654.007,60134600	1,6928580000
<b>Total</b>			<b>77.400.000,00</b>	<b>72.700.000,00</b>		

EXTRATO CONSOLIDADO DE ATIVOS

Análise de Risco

Horizonte: 21 dias / Nível de Confiança: 95,0%

Value-At-Risk (R\$): 13.633.837,03

Value-At-Risk: 2,03%

	Volatilidade <sup>(1)</sup>	VaR <sup>(2)</sup>	CVaR <sup>(3)</sup>	Sharpe	Rent.	Valor(R\$)	% Carteira
LIMEIRA		2,03	2,03			672.671.703,87	100,00

Renda Fixa

Value-At-Risk: 1,16%

Artigo 7º I, Alínea b

Ativo	Volatilidade <sup>(1)</sup>	VaR <sup>(2)</sup>	CVaR <sup>(3)</sup>	BVaR <sup>(4)</sup>	Sharpe	Rent.	Valor(R\$)	% Carteira
SICREDI - FI RF LIQUIDEZ EMPRESARIAL REFERENCIADO DI		0,01	-0,00	0,01			523.256,83	0,08
BB PREV RF IRF M		1,51	0,01	0,03			6.185.098,80	0,92
FI CAIXA BRASIL 2024 IV TÍTULOS PÚBLICOS RF		1,49	0,05	1,98			29.288.538,42	4,35
BB PREV RF IMA B TÍTULOS PÚBLICOS FI		2,88	0,09	0,07			23.978.969,63	3,56
FI CAIXA BRASIL IMA B TÍTULOS PÚBLICOS RF LP		2,98	0,17	0,07			46.308.064,14	6,88
FI CAIXA BRASIL IRF M 1 TÍTULOS PÚBLICOS RF		0,17	0,00	0,01			21.100.751,53	3,14
FI CAIXA BRASIL IMA B 5 TÍTULOS PÚBLICOS RF LP		1,40	0,09	0,03			54.801.575,01	8,15
BB PREV RF IDKA2		1,60	0,07	0,39			36.750.327,26	5,46
SANTANDER RF IMA-B PREMIUM FIC FI LONGO PR		2,94	0,15	0,02			41.060.447,30	6,10
FI CAIXA BRASIL IRF-M 1+ TITULOS PÚBLICOS RF LP		2,37	0,01	0,06			4.249.026,14	0,63
FI CAIXA BRASIL IDKA IPCA 2A TÍTULOS PÚBLICOS RF LP		1,64	0,11	0,43			58.563.151,18	8,71
FI CAIXA BRASIL IRF-M TÍTULOS PÚBLICOS RF LP		1,50	0,00	0,04			2.415.480,16	0,36
BB PREV RF VII		0,13	0,00	2,93			475.235,07	0,07
BB PREVIDENCIARIO RF TIT PUB X FI		1,36	0,00	2,09			290.944,27	0,04
BB PREV RF ALOCAÇÃO ATIVA FIC FI		1,15	0,03	1,15			18.990.795,13	2,82
FIC DE FI CAIXA BRASIL GESTÃO ESTRATÉGICA RF		0,70	0,02	0,73			23.806.879,54	3,54
SANTANDER FI IMA-B 5 TOP RENDA FIXA LP		1,41	0,01	0,01			5.564.481,91	0,83
<b>Sub-total</b>	5,40	1,72	0,83		-0,27	-0,46	374.353.022,32	55,65

Artigo 7º III, Alínea a

EXTRATO CONSOLIDADO DE ATIVOS

Ativo	Volatilidade <sup>(1)</sup>	VaR <sup>(2)</sup>	CVaR <sup>(3)</sup>	BVaR <sup>(4)</sup>	Sharpe	Rent.	Valor(R\$)	% Carteira
FI CAIXA BRASIL MATRIZ RENDA FI		0,02	0,00	0,02			116.924.730,35	17,38
SANTANDER RF REF DI INSTITUCIONAL PREMIUM FIC FI		0,01	-0,00	0,01			8.162.298,60	1,21
BB INSTITUCIONAL FI RF		0,03	0,00	0,03			56.398.411,15	8,38
<b>Sub-total</b>	0,07	0,02	0,00		0,01	1,02	181.485.440,10	26,98

Artigo 7º V, Alínea a

Ativo	Volatilidade <sup>(1)</sup>	VaR <sup>(2)</sup>	CVaR <sup>(3)</sup>	BVaR <sup>(4)</sup>	Sharpe	Rent.	Valor(R\$)	% Carteira
INCENTIVO FIDC MULTISSETORIAL I		0,02	-0,00	0,02			525.394,19	0,08
LEME MULTISSETORIAL IPCA FIDC		0,02	0,00	0,02			1.367.921,05	0,20
<b>Sub-total</b>	0,64	0,01	0,00		-1,32	0,18	1.893.315,24	0,28

Artigo 7º V, Alínea b

Ativo	Volatilidade <sup>(1)</sup>	VaR <sup>(2)</sup>	CVaR <sup>(3)</sup>	BVaR <sup>(4)</sup>	Sharpe	Rent.	Valor(R\$)	% Carteira
BB PREV RF CRÉDITO PRIVADO IPCA III FI		1,51	0,01	1,51			6.674.940,58	0,99
FI CAIXA BRASIL IPCA XVI RF CRÉDITO PRIVADO		1,30	0,01	1,29			9.010.723,05	1,34
<b>Sub-total</b>	3,89	1,37	0,03		-0,35	-0,34	15.685.663,63	2,33

Renda Variável

Value-At-Risk: 11,54%

Artigo 8º I

Ativo	Volatilidade <sup>(1)</sup>	VaR <sup>(2)</sup>	CVaR <sup>(3)</sup>	BVaR <sup>(4)</sup>	Sharpe	Rent.	Valor(R\$)	% Carteira
BB AÇÕES SELEÇÃO FATORIAL FIC DE FI		11,76	0,04	1,49			2.753.940,67	0,41
AZ QUEST ACOES FIC FIA		12,56	0,03	2,93			1.817.995,03	0,27
XP INVESTOR FI DE ACOES		12,76	0,17	5,63			9.702.398,00	1,44
GUEPARDO AÇÕES INSTITUCIONAL FI DE AÇÕES		11,54	0,11	6,29			7.874.983,69	1,17
BB AÇÕES GOVERNANÇA FI		11,73	0,26	0,20			16.634.927,58	2,47
BTG PACTUAL ABSOLUTO INSTITUCIONAL FIQ FIA		11,21	0,04	5,98			2.468.862,33	0,37
NAVI INSTITUCIONAL FIC DE FIA		11,22	0,04	4,96			2.808.101,30	0,42
FIC FI EM AÇÕES CAIXA EXPERT VINCI VALOR RPPS		12,86	0,23	2,73			13.051.588,85	1,94

**EXTRATO CONSOLIDADO DE ATIVOS**

Ativo	Volatilidade <sup>(1)</sup>	VaR <sup>(2)</sup>	CVaR <sup>(3)</sup>	BVaR <sup>(4)</sup>	Sharpe	Rent.	Valor(R\$)	% Carteira
PERFIN INSTITUCIONAL FC FIA		9,71	0,11	5,51			8.240.600,84	1,23
BB AÇÕES RETORNO TOTAL FIC FI		12,80	0,18	5,08			10.236.211,14	1,52
<b>Sub-total</b>	28,56	11,54	1,21		-0,27	-6,81	75.589.609,43	11,24

**Investimentos Estruturados**

Value-At-Risk: 1,97%

Artigo 10º I

Ativo	Volatilidade <sup>(1)</sup>	VaR <sup>(2)</sup>	CVaR <sup>(3)</sup>	BVaR <sup>(4)</sup>	Sharpe	Rent.	Valor(R\$)	% Carteira
FIC CAIXA ALOCACAO MACRO MULTIMERCADO LP		2,27	0,00	2,27			1.223.331,57	0,18
CAIXA BOLSA AMERICANA FI MULTIMERCADO LP		11,46	0,01	7,67			2.107.353,86	0,31
<b>Sub-total</b>	17,13	7,26	0,01		0,13	3,23	3.330.685,43	0,50

Artigo 10º II

Ativo	Volatilidade <sup>(1)</sup>	VaR <sup>(2)</sup>	CVaR <sup>(3)</sup>	BVaR <sup>(4)</sup>	Sharpe	Rent.	Valor(R\$)	% Carteira
W7 FIP MULTIESTRATÉGIA		0,36	-0,00	0,36			9.178.310,67	1,36
GERACAO DE ENERGIA FIP MULTIESTRATEGIA		NaN	0,00	NaN			0,00	0,00
<b>Sub-total</b>	0,50	0,36	-0,00		-2,33	-0,14	9.178.310,67	1,36

**Investimentos no Exterior**

Value-At-Risk: 12,60%

Artigo 9º III

Ativo	Volatilidade <sup>(1)</sup>	VaR <sup>(2)</sup>	CVaR <sup>(3)</sup>	BVaR <sup>(4)</sup>	Sharpe	Rent.	Valor(R\$)	% Carteira
FIA CAIXA INSTITUCIONAL BDR NÍVEL I		13,82	-0,01	1,63			2.110.285,54	0,31
BB AÇÕES ESG GLOBAIS FIC FIA - BDR NÍVEL I		12,28	-0,03	18,76			5.453.136,74	0,81
<b>Sub-total</b>	41,97	12,60	-0,05		0,13	6,49	7.563.422,28	1,12

**Fundos Imobiliários**

Value-At-Risk: 0,79%

Artigo 11º

Ativo	Volatilidade <sup>(1)</sup>	VaR <sup>(2)</sup>	CVaR <sup>(3)</sup>	BVaR <sup>(4)</sup>	Sharpe	Rent.	Valor(R\$)	% Carteira
BR HOTÉIS FII		0,01	-0,00	2,45			1.520.561,76	0,23

EXTRATO CONSOLIDADO DE ATIVOS

Ativo	Volatilidade <sup>(1)</sup>	VaR <sup>(2)</sup>	CVaR <sup>(3)</sup>	BVaR <sup>(4)</sup>	Sharpe	Rent.	Valor(R\$)	% Carteira
HAZ FII		0,02	-0,00	2,44			1.193.741,37	0,18
OSASCO PROPERTIES FII		3,23	-0,00	12,02			877.931,64	0,13
<b>Sub-total</b>	0,12	0,79	-0,00		-8,51	-0,03	3.592.234,77	0,53